




FOMTLAX
FONDO MACRO PARA EL DESARROLLO
INTEGRAL DE TLAXCALA


Disciplina Financiera Ejercicio 2019

CUENTA PÚBLICA
ENTIDAD FEDERATIVA DE TLAXCALA | 2019

Concepto (c)	30 de septiembre 2019	31 de diciembre de 2018	Concepto (c)	30 de septiembre 2019	31 de diciembre de 2018
ACTIVO			PASIVO		
Activo Circulante			Pasivo Circulante		
a. Efectivo y Equivalentes (a=a1+a2+a3+a4+a5+a6+a7)	25,775,655	19,468,156	a. Cuentas por Pagar a Corto Plazo (a=a1+a2+a3+a4+a5+a6+a7+a6+a8)	718,534	66,786
a1) Efectivo	0	0	a1) Servicios Personales por Pagar a Corto Plazo	718,431	62,511
a2) Bancos/ Tesorería	2,566,265	1,824,829	a2) Proveedores por Pagar a Corto Plazo	0	0
a3) Bancos/Depositos y Otros	0	0	a3) Contratistas por Obras Públicas por Pagar a Corto Plazo	0	0
a4) Inversiones Temporales (Hasta 3 meses)	23,209,390	17,543,229	a4) Participaciones y Aportaciones por Pagar a Corto Plazo	0	0
a5) Fondos con Afectación Específica	0	0	a5) Transferencias Otorgadas por Pagar a Corto Plazo	0	0
a6) Depósitos de Fondos de Terceros en Garantía y/o Administración	0	0	a6) Intereses, Comisiones y Otros Gastos de la Deuda Pública por Pagar a Corto Plazo	0	0
a7) Otros Efectivos y Equivalentes	0	0	a7) Retenciones y Contribuciones por Pagar a Corto Plazo	2,103	34,275
b. Derechos a Recibir Efectivo o Equivalentes (b=b1+b2+b3+b4+b5+b6+b7)	125,783,134	126,027,080	a8) Devoluciones de la Ley de Ingresos por Pagar a Corto Plazo	0	0
b1) Inversiones Financieras de Corto Plazo	0	0	a9) Otras Cuentas por Pagar a Corto Plazo	0	0
b2) Cuentas por Cobrar a Corto Plazo	125,032,702	127,896,258	b. Documentos por Pagar a Corto Plazo (b=b1+b2+b3)	0	0
b3) Deudores Diversos por Cobrar a Corto Plazo	730,432	0	b1) Documentos Comerciales por Pagar a Corto Plazo	0	0
b4) Ingresos por Recuperar a Corto Plazo	0	130,822	b2) Documentos con Contratistas por Obras Públicas por Pagar a Corto Plazo	0	0
b5) Deudores por Anticipos de la Tesorería a Corto Plazo	0	0	b3) Otros Documentos por Pagar a Corto Plazo	0	0
b6) Préstamos Otorgados a Corto Plazo	0	0	c. Porción a Corto Plazo de la Deuda Pública a Largo Plazo (c=c1+c2)	0	0
b7) Otros Derechos a Recibir Efectivo o Equivalentes a Corto Plazo	0	0	c1) Porción a Corto Plazo de la Deuda Pública	0	0
c. Derechos a Recibir Bienes o Servicios (c=c1+c2+c3+c4+c5)	0	0	c2) Porción a Corto Plazo de Arrendamiento Financiero	0	0
c1) Anticipo a Proveedores por Adquisición de Bienes y Prestación de Servicios a Corto Plazo	0	0	d. Títulos y Valores a Corto Plazo	0	0
c2) Anticipo a Proveedores por Adquisición de Bienes Inmuebles y Muebles a Corto Plazo	0	0	e. Pasivos Diferidos a Corto Plazo (e=e1+e2+e3)	0	0
c3) Anticipo a Proveedores por Adquisición de Bienes Intangibles a Corto Plazo	0	0	e1) Ingresos Cobrados por Adelantado a Corto Plazo	0	0
c4) Anticipo a Contratistas por Obras Públicas a Corto Plazo	0	0	e2) Intereses Cobrados por Adelantado a Corto Plazo	0	0
c5) Otros Derechos a Recibir Bienes o Servicios a Corto Plazo	0	0	e3) Otros Pasivos Diferidos a Corto Plazo	0	0
d. Inventarios (d=d1+d2+d3+d4+d5)	0	0	f. Fondos y Bienes de Terceros en Garantía y/o Administración a Corto Plazo (f=f1+f2+f3+f4+f5+f6)	2,390,904	2,705,930
d1) Inventario de Mercancías para Venta	0	0	f1) Fondos en Garantía a Corto Plazo	90,860	92,401
d2) Inventario de Mercancías Terminadas	0	0	f2) Fondos en Administración a Corto Plazo	210,596	1,060,084
d3) Inventario de Mercancías en Proceso de Elaboración	0	0	f3) Fondos Contingentes a Corto Plazo	2,089,349	1,533,445
d4) Inventario de Materias Primas, Materiales y Suministros para Producción	0	0	f4) Fondos de Fideicomisos, Mandatos y Contratos Análogos a Corto Plazo	0	0
d5) Bienes en Tránsito	0	0	f5) Otros Fondos de Terceros en Garantía y/o Administración a Corto Plazo	0	0
e. Almacenes	0	0	f6) Valores y Bienes en Garantía a Corto Plazo	0	0
f. Estimación por Pérdida o Detractor de Activos Circulantes (f=f1+f2)	0	0	g. Provisiones a Corto Plazo (g=g1+g2+g3)	0	0
f1) Estimaciones para Cuentas Incobrables por Derechos a Recibir Efectivo o Equivalentes	0	0	g1) Provisión para Demandas y Juicios a Corto Plazo	0	0
f2) Estimación por Detractor de Inventarios	0	0	g2) Provisión para Contingencias a Corto Plazo	0	0
g. Otros Activos Circulantes (g=g1+g2+g3+g4)	0	0	g3) Otras Provisiones a Corto Plazo	0	0
g1) Valores en Garantía	0	0	h. Otros Pasivos a Corto Plazo (h=h1+h2+h3)	33,061	12,568
g2) Bienes en Garantía (excluye depósitos de fondos)	0	0	h1) Ingresos por Clasificar	0	0
g3) Bienes Derivados de Embargos, Decomisos, Aseguramientos y Dación en Pago	0	0	h2) Recaudación por Participar	0	0
g4) Adquisición con Fondos de Terceros	0	0	h3) Otros Pasivos Circulantes	33,061	12,568
IA. Total de Activos Circulantes (IA = a + b + c + d + e + f + g)	151,538,789	147,495,236	IA. Total de Pasivos Circulantes (IA = a + b + c + d + e + f + g + h)	3,142,419	2,815,284

Activo No Circulante		Pasivo No Circulante	
a. Inversiones Financieras a Largo Plazo	0	0	0
b. Derechos e Recibir Efectivo o Equivalentes a Largo Plazo	0	0	0
c. Bienes Inmuebles, Infraestructura y Construcciones en Proceso	0	0	0
d. Bienes Muebles	3,784,432	2,430,046	21,574,590
e. Activos Intangibles	182,088	160,043	6,731,224
f. Depreciación, Deterioro y Amortización Acumulada de Bienes	0	0	0
g. Activos Diferidos	0	0	0
h. Estimación por Pérdida o Deterioro de Activos no Circulantes	0	0	0
i. Otros Activos no Circulantes	0	0	0
II. Total de Activos No Circulantes (II = a + b + c + d + e + f + g + h + i)	3,966,520	2,590,089	28,305,814
I. Total del Activo (I = IA + II)	155,505,309	150,085,327	31,448,233
			31,884,701
			HACIENDA PÚBLICA/PATRIMONIO
			IIA. Hacienda Pública/Patrimonio Contribuido (IIA = a + b + c)
			a. Aportaciones
			b. Donaciones de Capital
			c. Actualización de la Hacienda Pública/Patrimonio
			IIIB. Hacienda Pública/Patrimonio Generado (IIIB = a + b + c + d + e)
			a. Resultados del Ejercicio (Ahorro/ Desecho)
			b. Resultados de Ejercicios Anteriores
			c. Revalúos
			d. Reservas
			e. Rectificaciones de Resultados de Ejercicios Anteriores
			IIIC. Exceso o Insuficiencia en la Actualización de la Hacienda Pública/Patrimonio (IIIC = a + b)
			a. Resultado por Posición Monetaria
			b. Resultado por Tenencia de Activos no Monetarios
			III. Total Hacienda Pública/Patrimonio (III = IIA + IIIB + IIIC)
			IV. Total del Pasivo y Hacienda Pública/Patrimonio (IV = II + III)


 Lic. Javier Bonilla Bonilla
 Director


 C. P. David Hernández Montiel
 Encargado del Departamento de Administración

Fondo Macro para el Desarrollo Integral de Tlaxcala

Informe Analítico de la Deuda Pública y Otros Pasivos - LDF

Del 1 de enero al 30 de septiembre 2019

(PESOS)

Denominación de la Deuda Pública y Otros Pasivos (c)	Saldo al 31 de diciembre de 2018	Disposiciones del Periodo (e)	Amortizaciones del Periodo (f)	Revaluaciones, Rectificaciones y Otros Ajustes (g)	Saldo Final del Periodo (h) h=d+e-f+g	Pago de Intereses del Periodo (i)	Pago de Comisiones y demás costos asociados durante el Periodo (j)
1. Deuda Pública (1=A+B)	0	0	0	0	0	0	0
A. Corto Plazo (A=a1+a2+a3)	0	0	0	0	0	0	0
a1) Instituciones de Crédito	0	0	0	0	0	0	0
a2) Títulos y Valores	0	0	0	0	0	0	0
a3) Arrendamientos Financieros	0	0	0	0	0	0	0
B. Largo Plazo (B=b1+b2+b3)	0	0	0	0	0	0	0
b1) Instituciones de Crédito	0	0	0	0	0	0	0
b2) Títulos y Valores	0	0	0	0	0	0	0
b3) Arrendamientos Financieros	0	0	0	0	0	0	0
2. Otros Pasivos	31,864,701	10,712,469	11,128,937		31,448,233		
3. Total de la Deuda Pública y Otros Pasivos (3=1+2)	31,864,701	10,712,469	11,128,937	0	31,448,233	0	0
4. Deuda Contingente 1 (informativo)							
A. Deuda Contingente 1	0	0	0	0	0	0	0
B. Deuda Contingente 2	0	0	0	0	0	0	0
C. Deuda Contingente XX	0	0	0	0	0	0	0
5. Valor de Instrumentos Bono Cupón Cero2 (informativo)							
A. Instrumento Bono Cupón Cero 1	0	0	0	0	0	0	0
B. Instrumento Bono Cupón Cero 2	0	0	0	0	0	0	0
C. Instrumento Bono Cupón Cero XX	0	0	0	0	0	0	0

Obligaciones a Corto Plazo (k)	Monto Contratado (l)	Plazo Pactado (m)	Tasa de Interés (n)	Comisiones y Costos Relacionados (o)	Tasa Efectiva (p)
6. Obligaciones a Corto Plazo (Informativo)	0	0	0	0	0
A. Crédito 1	0	0	0	0	0
B. Crédito 2	0	0	0	0	0
C. Crédito XX	0	0	0	0	0


Lic. Javier Rivera Bonilla


Director

C. P. David Hernández Montiel

Encargado del Departamento de Administración

A. Asociaciones Público Privadas	0	0	0	0	0	0	0	0	0	0	0	0	0
(APP's) (A=a+b+c+d)													
a) APP 1	0	0	0	0	0	0	0	0	0	0	0	0	0
b) APP 2	0	0	0	0	0	0	0	0	0	0	0	0	0
c) APP 3	0	0	0	0	0	0	0	0	0	0	0	0	0
d) APP XX	0	0	0	0	0	0	0	0	0	0	0	0	0
B. Otros Instrumentos (B=b+c+d)	0	0	0	0	0	0	0	0	0	0	0	0	0
a) Otro Instrumento 1	0	0	0	0	0	0	0	0	0	0	0	0	0
b) Otro Instrumento 2	0	0	0	0	0	0	0	0	0	0	0	0	0
c) Otro Instrumento 3	0	0	0	0	0	0	0	0	0	0	0	0	0
d) Otro Instrumento XX	0	0	0	0	0	0	0	0	0	0	0	0	0
C. Total de Obligaciones Diferentes de	0	0	0	0	0	0	0	0	0	0	0	0	0
Financiamiento (C=A+B)													


 Luis Javier Gómez Bonilla
 Director


 C. P. David Hernández Montiel
 Encargado del Departamento de Administración

Fondo Macro para el Desarrollo Integral de Tlaxcala

Balance Presupuestario - LDF

Del 1 de enero al 30 de septiembre 2019

(PESOS)


Concepto (a)	Estimado/ Aprobado (d)	Devengado	Recaudado/ Pagado
A. Ingresos Totales (A = A1+A2+A3)	11,462,870	7,925,314	7,208,883
A1. Ingresos de Libre Disposición	11,462,870	7,925,314	7,208,883
A2. Transferencias Federales Etiquetadas	0	0	0
A3. Financiamiento Neto	0	0	0
B. Egresos Presupuestarios1 (B = B1+B2)	11,462,870	7,896,945	7,180,514
B1. Gasto No Etiquetado (sin incluir Amortización de la Deuda Pública)	11,462,870	7,896,945	7,180,514
B2. Gasto Etiquetado (sin incluir Amortización de la Deuda Pública)	0	0	0
C. Remanentes del Ejercicio Anterior (C = C1 + C2)	0	0	0
C1. Remanentes de Ingresos de Libre Disposición aplicados en el periodo	0	0	0
C2. Remanentes de Transferencias Federales Etiquetadas aplicados en el periodo	0	0	0
I. Balance Presupuestario (I = A- B + C)	0	28,369	28,369
II. Balance Presupuestario sin Financiamiento Neto (II = I - A3)	0	28,369	28,369
III. Balance Presupuestario sin Financiamiento Neto y sin Remanentes del Ejercicio Anterior (III= II - C)	0	28,369	28,369

Concepto	Aprobado	Devengado	Pagado
E. Intereses, Comisiones y Gastos de la Deuda (E = E1+E2)	0	0	0
E1. Intereses, Comisiones y Gastos de la Deuda con Gasto No Etiquetado	0	0	0
E2. Intereses, Comisiones y Gastos de la Deuda con Gasto Etiquetado	0	0	0
IV. Balance Primario (IV = III + E)	0	28,369	28,369

Concepto	Estimado/ Aprobado	Devengado	Recaudado/ Pagado
F. Financiamiento (F = F1 + F2)	0	0	0
F1. Financiamiento con Fuente de Pago de Ingresos de Libre Disposición	0	0	0
F2. Financiamiento con Fuente de Pago de Transferencias Federales Etiquetadas	0	0	0
G. Amortización de la Deuda (G = G1 + G2)	0	0	0
G1. Amortización de la Deuda Pública con Gasto No Etiquetado	0	0	0
G2. Amortización de la Deuda Pública con Gasto Etiquetado	0	0	0
A3. Financiamiento Neto (A3 = F-G)	0	0	0

Concepto	Estimado/ Aprobado	Devengado	Recaudado/ Pagado
A1. Ingresos de Libre Disposición	11,462,870	7,925,314	7,208,883
A3.1 Financiamiento Neto con Fuente de Pago de ingresos de Libre Disposición (A3.1 = F1 +G1)	0	0	0
F1. Financiamiento con Fuente de Pago de Ingresos de Libre Disposición	0	0	0
G1. Amortización de la Deuda Pública con Gasto No Etiquetado	0	0	0
B1. Gasto No Etiquetado (sin incluir Amortización de la Deuda Pública)	11,462,870	7,896,945	7,180,514
C1. Remanentes de Ingresos de Libre Disposición aplicados en el periodo	0	0	0
V. Balance Presupuestario de Recursos Disponibles (V = A1 + A3.1 -B 1 + C1)	0	28,369	28,369
VI. Balance Presupuestario de Recursos Disponibles sin Financiamiento Neto (VI = V-A3.1)	0	28,369	28,369

Concepto	Estimado/ Aprobado	Devengado	Reservado/ Pagado
A2. Transferencias Federales Etiquetadas	0	0	0
A3.2 Financiamiento Neto con Fuente de Pago de Transferencias Federales Etiquetadas (A3.2 = F2-G2)	0	0	0
F2. Financiamiento con Fuente de Pago de Transferencias Federales Etiquetadas	0	0	0
G2. Amortización de la Deuda Pública con Gasto Etiquetado	0	0	0
B2. Gasto Etiquetado (sin incluir Amortización de la Deuda Pública)	0	0	0
C2. Remanentes de Transferencias Federales Etiquetadas aplicados en el periodo		0	0
VII. Balance Presupuestario de Recursos Etiquetados (VII = A2 + A3.2 - B2 + C2)	0	0	0
VIII. Balance Presupuestario de Recursos Etiquetados sin Financiamiento Neto (VIII=VII - A3.2)	0	0	0



 Lic. Javier Rivera Bonilla
 Director


 C. P. David Hernández Montiel
 Encargado del Departamento de Administración

Fondo Macro para el Desarrollo Integral de Tlaxcala
 Estado Analítico de Ingresos Detallado - LDF
 Del 1 de enero al 30 de septiembre 2019
 (PESOS)

Concepto (a)	Ingresos					Diferencia (a)
	Estimado (a)	Ampliaciones/ (Reducciones)	Modificado	Devengado	Recaudado	
Ingresos de Libre Disposición						
A. Impuestos	0	0	0	0	0	0
B. Cuotas y Aportaciones de Seguridad Social	0	0	0	0	0	0
C. Contribuciones de Mejoras	0	0	0	0	0	0
D. Derechos	0	0	0	0	0	0
E. Productos	0	75,223	75,223	75,223	75,223	-75,223
F. Aprovechamientos	0	0	0	0	0	0
G. Ingresos por Ventas de Bienes y Prestación de Servicios	0	0	0	0	0	0
H. Participaciones	11,462,870	57,878	11,520,748	7,850,091	7,133,660	4,329,210
(H)=(H1+H2+H3+H4+H5+H6+H7+H8+H9+H10+H11)						
h1) Fondo General de Participaciones	11,462,870	57,878	11,520,748	7,850,091	7,133,660	4,329,210
h2) Fondo de Fomento Municipal	0	0	0	0	0	0
h3) Fondo de Fecaltización y Recaudación	0	0	0	0	0	0
h4) Fondo de Compensación	0	0	0	0	0	0
h5) Fondo de Extracción de Hidrocarburos	0	0	0	0	0	0
h6) Impuesto Especial Sobre Producción y Servicios	0	0	0	0	0	0
h7) 0.130% de la Recaudación Federal Participable	0	0	0	0	0	0
h8) 3.17% Sobre Extracción de Petróleo	0	0	0	0	0	0
h9) Gasolinas y Diesel	0	0	0	0	0	0
h10) Fondo del Impuesto Sobre la Renta	0	0	0	0	0	0
h11) Fondo de Estabilización de los Ingresos de las Entidades Federativas	0	0	0	0	0	0
I. Incentivos Derivados de la Colaboración Fiscal	0	0	0	0	0	0
(I)=(I1+I2+I3+I4+I5)						
I1) Tenencia o Uso de Vehículos	0	0	0	0	0	0
I2) Fondo de Compensación ISAN	0	0	0	0	0	0
I3) Impuesto Sobre Automóviles Nuevos	0	0	0	0	0	0
I4) Fondo de Compensación de Repacos- Intermedios	0	0	0	0	0	0
I5) Otros Incentivos Económicos	0	0	0	0	0	0
J. Transferencias y Asignaciones	0	0	0	0	0	0
K. Convenios	0	0	0	0	0	0
k1) Otros Convenios y Subsidios	0	0	0	0	0	0
L. Otros Ingresos de Libre Disposición (L=(I1+I2))	0	0	0	0	0	0
l1) Participaciones en Ingresos Locales	0	0	0	0	0	0
l2) Otros Ingresos de Libre Disposición	0	0	0	0	0	0
L. Total de Ingresos de Libre Disposición (L=(A+B+C+D+E+F+G+H+I+J+K+L))	11,462,870	133,101	11,595,971	7,925,314	7,208,863	4,253,987
Ingresos Excedentes de Ingresos de Libre Disposición	0	0	0	0	0	0
Transferencias Federales Etiquetadas						
A. Aportaciones (A=(a1+a2+a3+a4+a5+a6+a7+a8))	0	0	0	0	0	0
a1) Fondo de Aportaciones para la Nómina Educativa y Gasto Operativo	0	0	0	0	0	0
a2) Fondo de Aportaciones para los Servicios de Salud	0	0	0	0	0	0
a3) Fondo de Aportaciones para la Infraestructura Social	0	0	0	0	0	0
a4) Fondo de Aportaciones para el Fortalecimiento de los Municipios y de las Demarcaciones Territoriales del Distrito Federal	0	0	0	0	0	0
a5) Fondo de Aportaciones Múltiples	0	0	0	0	0	0
a6) Fondo de Aportaciones para la Educación Tecnológica y de Adultos	0	0	0	0	0	0
a7) Fondo de Aportaciones para la Seguridad Pública de los Estados y del Distrito Federal	0	0	0	0	0	0
a8) Fondo de Aportaciones para el Fortalecimiento de las Entidades Federativas	0	0	0	0	0	0
B. Convenios (B=(b1+b2+b3+b4))	0	0	0	0	0	0
b1) Convenios de Protección Social en Salud	0	0	0	0	0	0
b2) Convenios de Descentralización	0	0	0	0	0	0
b3) Convenios de Reasignación	0	0	0	0	0	0
b4) Otros Convenios y Subsidios	0	0	0	0	0	0
C. Fondos Distintos de Aportaciones (C=(c1+c2))	0	0	0	0	0	0
c1) Fondo para Entidades Federativas y Municipios Productores de Hidrocarburos	0	0	0	0	0	0
c2) Fondo Minero	0	0	0	0	0	0
D. Transferencias, Asignaciones, Subsidios y Subvenciones, y Pensiones y Jubilaciones	0	0	0	0	0	0
E. Otras Transferencias Federales Etiquetadas	0	0	0	0	0	0
II. Total de Transferencias Federales Etiquetadas (II = A + B + C + D + E)	0	0	0	0	0	0
III. Ingresos Derivados de Financiamientos (III = A)	0	0	0	0	0	0
A. Ingresos Derivados de Financiamientos	0	0	0	0	0	0
IV. Total de Ingresos (IV = I + II + III)	11,462,870	133,101	11,595,971	7,925,314	7,208,863	4,253,987
Detos Informativos						
1. Ingresos Derivados de Financiamientos con Fuente de Pago de Ingresos de Libre Disposición	0	0	0	0	0	0
2. Ingresos Derivados de Financiamientos con Fuente de Pago de Transferencias Federales Etiquetadas	0	0	0	0	0	0
3. Ingresos Derivados de Financiamientos (3 = 1 + 2)	0	0	0	0	0	0


 Lic. David Rivera
 Director


 C. P. David Hernández Monte
 Encargado del Departamento de Administración

Fondo Macro para el Desarrollo Integral de Tamaulipas
Estado Analítico del Ejercicio del Presupuesto de Egresos Detallado - LDF
Clasificación por Objeto del Gasto (Capítulo y Concepto)
Del 1 de enero al 30 de septiembre 2010
(PESOS)

Concepto (a)	Egresos					Subterfugio (b)
	Aprobado (a)	Ampliaciones/ (Reducciones)	Modificado	Devengado	Pagado	
Cuarto No Estructurado (A=A+B+C+D+E+F+G+H+I)	11,462,870	133,101	11,595,971	7,896,848	7,180,514	3,699,026
A. Servicios Personales (A=1+2+3+4+5+6+7)	9,750,070	-552,979	9,197,091	5,969,184	5,272,753	3,207,907
a1) Remuneraciones al Personal de Carácter Permanente	3,350,793	-132,217	3,218,576	2,314,978	2,314,978	903,598
a2) Remuneraciones al Personal de Carácter Transitorio	2,244,247	-219,411	2,024,836	1,201,031	1,096,274	823,605
a3) Remuneraciones Adicionales y Especiales	626,665	909	627,574	393,071	84,521	234,503
a4) Seguridad Social	335,364	-18,449	316,915	161,772	161,772	155,143
a5) Otras Prestaciones Sociales y Económicas	3,193,001	-183,811	3,009,190	1,918,332	1,615,206	1,090,658
a6) Prestaciones	0	0	0	0	0	0
a7) Pago de Estímulos a Servidores Públicos	0	0	0	0	0	0
B. Materiales y Suministros (B=b1+b2+b3+b4+b5+b6+b7+b8+b9)	869,340	-9,317	860,023	627,133	627,133	232,890
b1) Materiales de Administración, Emisión de Documentos y Artículos Oficiales	246,000	0	246,000	180,435	180,435	65,565
b2) Alimentos y Utensilios	40,000	0	40,000	22,259	22,259	17,741
b3) Materias Primas y Materiales de Producción y Comercialización	0	0	0	0	0	0
b4) Materiales y Artículos de Construcción y de Reparación	10,000	8,503	18,503	8,799	8,799	9,704
b5) Productos Químicos, Farmacéuticos y de Laboratorio	0	0	0	0	0	0
b6) Combustibles, Lubricantes y Aditivos	480,000	0	480,000	358,854	358,854	121,146
b7) Vestuario, Blancos, Prendas de Protección y Artículos Deportivos	0	12,180	12,180	12,180	12,180	0
b8) Materiales y Suministros Para Seguridad	0	0	0	0	0	0
b9) Herramientas, Refacciones y Accesorios Menores	93,340	-30,000	63,340	44,808	44,808	18,734
C. Servicios Generales (C=c1+c2+c3+c4+c5+c6+c7+c8+c9)	843,460	40,349	883,809	625,580	625,580	256,229
c1) Servicios Básicos	132,000	-8,781	123,219	94,768	94,768	30,451
c2) Servicios de Arrendamiento	291,060	0	291,060	218,295	218,295	72,765
c3) Servicios Profesionales, Científicos, Técnicos y Otros Servicios	0	4,991	4,991	4,991	4,991	0
c4) Servicios Financieros, Bancarios y Comerciales	110,000	18,019	128,019	128,019	128,019	0
c5) Servicios de Instalación, Reparación, Mantenimiento y Conservación	107,700	15,000	122,700	92,192	92,192	30,508
c6) Servicios de Comunicación Social y Publicidad	15,000	0	15,000	15,000	15,000	0
c7) Servicios de Traslado y Vehículos	0	0	0	0	0	0
c8) Servicios Oficiales	0	0	0	0	0	0
c9) Otros Servicios Generales	167,700	9,120	176,820	72,315	72,315	124,505
D. Transferencias, Asignaciones, Subsidios y Otras Ayudas (D=d1+d2+d3+d4+d5+d6+d7+d8)	0	0	0	0	0	0
d1) Transferencias Internas y Asignaciones al Sector Público	0	0	0	0	0	0
d2) Transferencias al Ramo del Sector Público	0	0	0	0	0	0
d3) Subsidios y Subvenciones	0	0	0	0	0	0
d4) Ayudas Sociales	0	0	0	0	0	0
d5) Pensiones y Jubilaciones	0	0	0	0	0	0
d6) Transferencias a Fideicomisos, Mandatos y Otros Análogos	0	0	0	0	0	0
d7) Transferencias a la Seguridad Social	0	0	0	0	0	0
d8) Donativos	0	0	0	0	0	0
d9) Transferencias al Exterior	0	0	0	0	0	0
E. Bienes Muebles, Inmuebles e Intangibles (E=e1+e2+e3+e4+e5+e6+e7+e8+e9)	0	655,048	655,048	655,048	655,048	0
e1) Mobiliario y Equipo de Administración	0	22,144	22,144	22,144	22,144	0
e2) Mobiliario y Equipo Educativo y Recreativo	0	0	0	0	0	0
e3) Equipo e Instrumental Médico y de Laboratorio	0	0	0	0	0	0
e4) Vehículos y Equipo de Transporte	0	610,858	610,858	610,858	610,858	0
e5) Equipo de Defensa y Seguridad	0	0	0	0	0	0
e6) Maquinaria, Otros Equipos y Herramientas	0	0	0	0	0	0
e7) Activos Biológicos	0	0	0	0	0	0
e8) Bienes Inmuebles	0	0	0	0	0	0
e9) Activos Intangibles	0	22,046	22,046	22,046	22,046	0
F. Inversión Pública (F=f1+f2+f3)	0	0	0	0	0	0
f1) Obras Públicas en Bienes de Dominio Público	0	0	0	0	0	0
f2) Obras Públicas en Bienes Propios	0	0	0	0	0	0
f3) Proyectos Productivos y Acciones de Fomento	0	0	0	0	0	0
G. Inversiones Financieras y Otras Provisiones (G=g1+g2+g3+g4+g5+g6+g7)	0	0	0	0	0	0
g1) Inversiones Para el Fomento de Actividades Productivas	0	0	0	0	0	0
g2) Acciones y Participaciones de Capital	0	0	0	0	0	0
g3) Compra de Títulos y Valores	0	0	0	0	0	0
g4) Concesión de Préstamos	0	0	0	0	0	0
g5) Inversiones en Fideicomisos, Mandatos y Otros Análogos	0	0	0	0	0	0
Fideicomiso de Desastres Naturales (Inmuebles)	0	0	0	0	0	0
g6) Otras Inversiones Financieras	0	0	0	0	0	0
g7) Provisiones para Contingencias y Otras Erogaciones Especiales	0	0	0	0	0	0
H. Participaciones y Aportaciones (H=h1+h2+h3)	0	0	0	0	0	0
h1) Participaciones	0	0	0	0	0	0
h2) Aportaciones	0	0	0	0	0	0
h3) Convenios	0	0	0	0	0	0
I. Deuda Pública (I=i1+i2+i3+i4+i5+i6+i7)	0	0	0	0	0	0
i1) Amortización de la Deuda Pública	0	0	0	0	0	0
i2) Intereses de la Deuda Pública	0	0	0	0	0	0
i3) Comisiones de la Deuda Pública	0	0	0	0	0	0
i4) Gastos de la Deuda Pública	0	0	0	0	0	0
i5) Costo por Coberturas	0	0	0	0	0	0
i6) Apoyos Financieros	0	0	0	0	0	0
i7) Adeudos de Ejercicios Fiscales Anteriores (ADEFAS)	0	0	0	0	0	0

II. Gasto Etiquetado (IIA+B+C+D+E+F+G+H+I)	0	0	0	0	0	0
A. Servicios Personales (Aa1+a2+a3+a4+a5+a6+a7)	0	0	0	0	0	0
a1) Remuneraciones al Personal de Carácter Permanente	0	0	0	0	0	0
a2) Remuneraciones al Personal de Carácter Transitorio	0	0	0	0	0	0
a3) Remuneraciones Adicionales y Especiales	0	0	0	0	0	0
a4) Seguridad Social	0	0	0	0	0	0
a5) Otras Prestaciones Sociales y Económicas	0	0	0	0	0	0
a6) Previsiones	0	0	0	0	0	0
a7) Pago de Estrueto a Servidores Públicos	0	0	0	0	0	0
B. Materiales y Suministros (Bb1+B2+B3+B4+B5+B6+B7+B8+B9)	0	0	0	0	0	0
b1) Materiales de Administración, Emisión de Documentos y Artículos Oficiales	0	0	0	0	0	0
b2) Alimentos y Licitaciones	0	0	0	0	0	0
b3) Materiales Puros y Materiales de Producción y Comercialización	0	0	0	0	0	0
b4) Materiales y Artículos de Construcción y de Reparación	0	0	0	0	0	0
b5) Productos Químicos, Farmacéuticos y de Laboratorio	0	0	0	0	0	0
b6) Combustibles, Lubricantes y Aditivos	0	0	0	0	0	0
b7) Vestuario, Blancos, Prendas de Protección y Artículos Deportivos	0	0	0	0	0	0
b8) Materiales y Suministros Para Seguridad	0	0	0	0	0	0
b9) Herramientas, Refacciones y Accesorios Menores	0	0	0	0	0	0
C. Servicios Generales (Cc1+C2+C3+C4+C5+C6+C7+C8+C9)	0	0	0	0	0	0
c1) Servicios Básicos	0	0	0	0	0	0
c2) Servicios de Arrendamiento	0	0	0	0	0	0
c3) Servicios Profesionales, Científicos, Técnicos y Otros Servicios	0	0	0	0	0	0
c4) Servicios Financieros, Bancarios y Comerciales	0	0	0	0	0	0
c5) Servicios de Instalación, Reparación, Mantenimiento y Conservación	0	0	0	0	0	0
c6) Servicios de Comunicación Social y Publicidad	0	0	0	0	0	0
c7) Servicios de Traslado y Viajes	0	0	0	0	0	0
c8) Servicios Oficiales	0	0	0	0	0	0
c9) Otros Servicios Generales	0	0	0	0	0	0
D. Transferencias, Asignaciones, Subsidios y Otras Ayudas (Dd1+D2+D3+D4+D5+D6+D7+D8)	0	0	0	0	0	0
dd1) Transferencias Internas y Asignaciones al Sector Público	0	0	0	0	0	0
dd2) Transferencias al Resto del Sector Público	0	0	0	0	0	0
dd3) Subsidios y Subvenciones	0	0	0	0	0	0
dd4) Ayudas Sociales	0	0	0	0	0	0
dd5) Pensiones y Jubilaciones	0	0	0	0	0	0
dd6) Transferencias a Fideicomisos, Mandatos y Otros Análogos	0	0	0	0	0	0
dd7) Transferencias a la Seguridad Social	0	0	0	0	0	0
dd8) Donativos	0	0	0	0	0	0
dd9) Transferencias al Exterior	0	0	0	0	0	0
E. Bienes Muebles, Inmuebles e Intangibles (Ee1+E2+E3+E4+E5+E6+E7+E8+E9)	0	0	0	0	0	0
ee1) Mobiliario y Equipo de Administración	0	0	0	0	0	0
ee2) Mobiliario y Equipo Educativo y Recreativo	0	0	0	0	0	0
ee3) Equipo e Instrumental Médico y de Laboratorio	0	0	0	0	0	0
ee4) Vehículos y Equipo de Transporte	0	0	0	0	0	0
ee5) Equipo de Defensa y Seguridad	0	0	0	0	0	0
ee6) Maquinaria, Otros Equipos y Herramientas	0	0	0	0	0	0
ee7) Activos Biológicos	0	0	0	0	0	0
ee8) Bienes Inmuebles	0	0	0	0	0	0
ee9) Activos Intangibles	0	0	0	0	0	0
F. Inversión Pública (Ff1+F2+F3)	0	0	0	0	0	0
ff1) Obra Pública en Bienes de Dominio Público	0	0	0	0	0	0
ff2) Obra Pública en Bienes Propios	0	0	0	0	0	0
ff3) Proyectos Productivos y Acciones de Fomento	0	0	0	0	0	0
G. Inversiones Financieras y Otras Provisiones (Gg1+G2+G3+G4+G5+G6+G7)	0	0	0	0	0	0
gg1) Inversiones Para el Fomento de Actividades Productivas	0	0	0	0	0	0
gg2) Acciones y Participaciones de Capital	0	0	0	0	0	0
gg3) Compra de Títulos y Valores	0	0	0	0	0	0
gg4) Concesión de Préstamos	0	0	0	0	0	0
gg5) Inversiones en Fideicomisos, Mandatos y Otros Análogos	0	0	0	0	0	0
Fideicomiso de Desastres Naturales (Informal/ivi)	0	0	0	0	0	0
gg6) Otras Inversiones Financieras	0	0	0	0	0	0
gg7) Provisiones para Contingencias y Otras erogaciones Especiales	0	0	0	0	0	0
H. Participaciones y Aportaciones (Hh1+H2+H3)	0	0	0	0	0	0
hh1) Participaciones	0	0	0	0	0	0
hh2) Aportaciones	0	0	0	0	0	0
hh3) Convenios	0	0	0	0	0	0
I. Deuda Pública (Ii1+I2+I3+I4+I5+I6+I7)	0	0	0	0	0	0
ii1) Amortización de la Deuda Pública	0	0	0	0	0	0
ii2) Intereses de la Deuda Pública	0	0	0	0	0	0
ii3) Comisiones de la Deuda Pública	0	0	0	0	0	0
ii4) Gastos de la Deuda Pública	0	0	0	0	0	0
ii5) Costo por Coberturas	0	0	0	0	0	0
ii6) Apoyos Financieros	0	0	0	0	0	0
ii7) Deudores de Ejercicios Fiscales Anteriores (ADEFAS)	0	0	0	0	0	0
III. Total de Egresos (III = I + II)	11,482,870	133,101	11,698,971	7,896,948	7,180,974	3,699,026


Lic. David Hernández Montiel

Director

C. P. David Hernández Montiel

Encargado del Departamento de Administración

I. Gasto No Etiquetado (I=A+B+C+D+E+F+G+H)	11,462,870	133,101	11,595,971	7,896,945	7,180,514	3,699,026
A. Dirección	11,462,870	133,101	11,595,971	7,896,945	7,180,514	3,699,026
II. Gasto Etiquetado (II=A+B+C+D+E+F+G+H)	0	0	0	0	0	0
A. Dirección	0	0	0	0	0	0
III. Total de Egresos (III = I + II)	11,462,870	133,101	11,595,971	7,896,945	7,180,514	3,699,026



Lic. Javier Rivera Bonilla
Director



C. P. David Hernández Montiel
Encargado del Departamento de Administración


I. Gasto No Etiquetado (90+91+92)	11,482,870	133,101	11,595,971	7,896,945	7,180,514	3,889,028
A. Gobierno (90+92+93+94+95+96+97+98)	0	0	0	0	0	0
a1) Legislación	0	0	0	0	0	0
a2) Justicia	0	0	0	0	0	0
a3) Coordinación de la Política de Gobierno	0	0	0	0	0	0
a4) Relaciones Exteriores	0	0	0	0	0	0
a5) Asuntos Financieros y Hacendarios	0	0	0	0	0	0
a6) Seguridad Nacional	0	0	0	0	0	0
a7) Asuntos de Orden Público y de Seguridad Interior	0	0	0	0	0	0
a8) Otros Servicios Generales	0	0	0	0	0	0
B. Desarrollo Social (90+91+92+93+94+95+96+97)	0	0	0	0	0	0
b1) Protección Ambiental	0	0	0	0	0	0
b2) Vivienda y Servicios a la Comunidad	0	0	0	0	0	0
b3) Salud	0	0	0	0	0	0
b4) Recreación, Cultura y Otras Manifestaciones Sociales	0	0	0	0	0	0
b5) Educación	0	0	0	0	0	0
b6) Protección Social	0	0	0	0	0	0
b7) Otros Asuntos Sociales	0	0	0	0	0	0

C. Desarrollo Económico (90+91+92+93+94+95+96+97+98)	11,482,870	133,101	11,595,971	7,896,945	7,180,514	3,889,028
c1) Asuntos Económicos, Comerciales y Labores en General	11,482,870	133,101	11,595,971	7,896,945	7,180,514	3,889,028
c2) Agricultura, Silvicultura, Pesca y Caza	0	0	0	0	0	0
c3) Combustibles y Energía	0	0	0	0	0	0
c4) Minería, Manufacturas y Construcción	0	0	0	0	0	0
c5) Transporte	0	0	0	0	0	0
c6) Comunicaciones	0	0	0	0	0	0
c7) Turismo	0	0	0	0	0	0
c8) Ciencia, Tecnología e Innovación	0	0	0	0	0	0
c9) Otras Industrias y Otros Asuntos Económicos	0	0	0	0	0	0
D. Otras No Clasificadas en Funciones Anteriores (90+91+92+93+94)	0	0	0	0	0	0
d1) Transacciones de la Deuda Pública / Cuentas Financieras de la Deuda	0	0	0	0	0	0
d2) Transferencias, Participaciones y Aportaciones Entre Diferentes Niveles y Órganos de Gobierno	0	0	0	0	0	0
d3) Resarcimiento del Sistema Financiero	0	0	0	0	0	0
d4) Adornos de Ejercicios Financieros Anteriores	0	0	0	0	0	0
II. Gasto Etiquetado (90+91+92)	0	0	0	0	0	0
A. Gobierno (90+92+93+94+95+96+97+98)	0	0	0	0	0	0
a1) Legislación	0	0	0	0	0	0
a2) Justicia	0	0	0	0	0	0
a3) Coordinación de la Política de Gobierno	0	0	0	0	0	0
a4) Relaciones Exteriores	0	0	0	0	0	0
a5) Asuntos Financieros y Hacendarios	0	0	0	0	0	0
a6) Seguridad Nacional	0	0	0	0	0	0
a7) Asuntos de Orden Público y de Seguridad Interior	0	0	0	0	0	0
a8) Otros Servicios Generales	0	0	0	0	0	0
B. Desarrollo Social (90+91+92+93+94+95+96+97)	0	0	0	0	0	0
b1) Protección Ambiental	0	0	0	0	0	0
b2) Vivienda y Servicios a la Comunidad	0	0	0	0	0	0
b3) Salud	0	0	0	0	0	0
b4) Recreación, Cultura y Otras Manifestaciones Sociales	0	0	0	0	0	0
b5) Educación	0	0	0	0	0	0
b6) Protección Social	0	0	0	0	0	0
b7) Otros Asuntos Sociales	0	0	0	0	0	0
C. Desarrollo Económico (90+91+92+93+94+95+96+97+98)	0	0	0	0	0	0
c1) Asuntos Económicos, Comerciales y Labores en General	0	0	0	0	0	0
c2) Agricultura, Silvicultura, Pesca y Caza	0	0	0	0	0	0
c3) Combustibles y Energía	0	0	0	0	0	0
c4) Minería, Manufacturas y Construcción	0	0	0	0	0	0
c5) Transporte	0	0	0	0	0	0
c6) Comunicaciones	0	0	0	0	0	0
c7) Turismo	0	0	0	0	0	0
c8) Ciencia, Tecnología e Innovación	0	0	0	0	0	0
c9) Otras Industrias y Otros Asuntos Económicos	0	0	0	0	0	0
D. Otras No Clasificadas en Funciones Anteriores (90+91+92+93+94)	0	0	0	0	0	0
d1) Transacciones de la Deuda Pública / Cuentas Financieras de la Deuda	0	0	0	0	0	0
d2) Transferencias, Participaciones y Aportaciones Entre Diferentes Niveles y Órganos de Gobierno	0	0	0	0	0	0
d3) Resarcimiento del Sistema Financiero	0	0	0	0	0	0
d4) Adornos de Ejercicios Financieros Anteriores	0	0	0	0	0	0
III. Total de Egresos (90+91+92)	11,482,870	133,101	11,595,971	7,896,945	7,180,514	3,889,028

[Handwritten Signature]
 C. P. David Hernández Montal
 Encargado del Departamento de Administración

[Handwritten Signature]
 C. P. David Hernández Montal
 Encargado del Departamento de Administración

I. Gasto No Etiquetado (I=A+B+C+D+E+F)	9,750,070	-552,979	9,197,091	5,989,184	5,272,753	3,207,907
A. Personal Administrativo y de Servicio Público	9,750,070	-552,979	9,197,091	5,989,184	5,272,753	3,207,907
B. Magisterio	0	0	0	0	0	0
C. Servicios de Salud (C=c1+c2)	0	0	0	0	0	0
c1) Personal Administrativo	0	0	0	0	0	0
c2) Personal Médico, Paramédico y afín	0	0	0	0	0	0
D. Seguridad Pública	0	0	0	0	0	0
E. Gastos asociados a la implementación de nuevas leyes federales o reformas a las mismas (E = e1 + e2)	0	0	0	0	0	0
e1) Nombre del Programa o Ley 1	0	0	0	0	0	0
e2) Nombre del Programa o Ley 2	0	0	0	0	0	0
F. Sentencias laborales definitivas	0	0	0	0	0	0
II. Gasto Etiquetado (II=A+B+C+D+E+F)	0	0	0	0	0	0
A. Personal Administrativo y de Servicio Público	0	0	0	0	0	0
B. Magisterio	0	0	0	0	0	0
C. Servicios de Salud (C=c1+c2)	0	0	0	0	0	0
c1) Personal Administrativo	0	0	0	0	0	0
c2) Personal Médico, Paramédico y afín	0	0	0	0	0	0
D. Seguridad Pública	0	0	0	0	0	0
E. Gastos asociados a la implementación de nuevas leyes federales o reformas a las mismas (E = e1 + e2)	0	0	0	0	0	0
e1) Nombre del Programa o Ley 1	0	0	0	0	0	0
e2) Nombre del Programa o Ley 2	0	0	0	0	0	0
F. Sentencias laborales definitivas	0	0	0	0	0	0
III. Total del Gasto en Servicios Personales (III = I + II)	9,750,070	-552,979	9,197,091	5,989,184	5,272,753	3,207,907


 Lic. Javier Rivera Bonilla
 Director


 C.P. David Hernández Montiel
 Encargado del Departamento de Administración

Fondo Macro para el Desarrollo Integral de Tlaxcala
Orden de Cumplimiento de la Ley de Disciplina Financiera de las Entidades Federativas y Municipales
Del 1 de enero al 30 de septiembre de 2016

Indicadores de Observación (c)	Implementación				Resultado		Fundamento (h)	Comentarios (i)
	SI		NO		Monto a valor (f)	Unidad (pesos/porcentaje) (g)		
	Mecanismo de Verificación (d)		Fecha estimada de cumplimiento (e)					
A. INDICADORES CUANTITATIVOS								
1 Balance Presupuestario Sostenible (j)								
a	Propuesto	X	Iniciativa de Ley de Ingresos y Proyecto de Presupuesto de Egresos			11,462,870	pesos	Art. 6 y 19 de la LDF
b	Aprobado	X	Ley de Ingresos y Presupuesto de Egresos			11,462,870	pesos	Art. 6 y 19 de la LDF
c	Ejercido	X	Cuenta Pública / Formato 4 LDF			7,208,663	pesos	Art. 6 y 19 de la LDF
2 Balance Presupuestario de Recursos Disponibles Sostenible (k)								
a	Propuesto	X	Iniciativa de Ley de Ingresos y Proyecto de Presupuesto de Egresos			11,462,870	pesos	Art. 6 y 19 de la LDF
b	Aprobado	X	Ley de Ingresos y Presupuesto de Egresos			11,462,870	pesos	Art. 6 y 19 de la LDF
c	Ejercido	X	Cuenta Pública / Formato 4 LDF			7,208,663	pesos	Art. 6 y 19 de la LDF
3 Financiamiento Neto dentro del Techo de Financiamiento Neto (l)								
a	Propuesto		Iniciativa de Ley de Ingresos				pesos	Art. 6, 19 y 46 de la LDF
b	Aprobado		Ley de Ingresos				pesos	Art. 6, 19 y 46 de la LDF
c	Ejercido		Cuenta Pública / Formato 4 LDF				pesos	Art. 6, 19 y 46 de la LDF
4 Recursos destinados a la atención de desastres naturales								
a Asignación al Fideicomiso para desastres naturales (m)								
a	1 Aprobado		Reporte Tem. Formato 6 a)				pesos	Art. 9 de la LDF
a	2 Pagado		Cuenta Pública / Formato 6 a)				pesos	Art. 9 de la LDF
b	Aportación promedio realizada por la Entidad Federativa durante los 5 ejercicios previos para infraestructura dañada por desastres naturales (n)		Autorizaciones de recursos aprobados por el FONDEN				pesos	Art. 9 de la LDF
c	Saldo del Fideicomiso para desastres naturales (o)		Cuenta Pública / Auxiliar de Cuentas				pesos	Art. 9 de la LDF
d	Costo promedio de los últimos 5 ejercicios de la reconstrucción de infraestructura dañada por desastres naturales (p)		Autorizaciones de recursos aprobados por el FONDEN				pesos	Art. 9 de la LDF
5 Techo para servicios personales (q)								
a	Asignación en el Presupuesto de Egresos	X	Reporte Tem. Formato 8 d)			9,750,070	pesos	Art. 10 y 21 de la LDF
b	Ejercido	X	Reporte Tem. Formato 8 d)			5,272,753	pesos	Art. 13 fracc. V y 21 de la LDF
6 Previsiones de gasto para compromisos de pago derivados de APPs (r)								
a	Asignación en el Presupuesto de Egresos		Presupuesto de Egresos				pesos	Art. 11 y 21 de la LDF
7 Techo de ADEFAS para el ejercicio fiscal (s)								
a	Propuesto		Proyecto de Presupuesto de Egresos				pesos	Art. 12 y 20 de la LDF
b	Aprobado		Reporte Tem. Formato 8 a)				pesos	Art. 12 y 20 de la LDF
c	Ejercido		Cuenta Pública / Formato 8 a)				pesos	Art. 12 y 20 de la LDF

II. INDICADORES CUALITATIVOS									
1 Iniciativa de Ley de Ingresos y Proyecto de Presupuesto de Egresos									
a	Objetivos anuales, estrategias y metas para el ejercicio fiscal (f)							Art. 5 y 16 de la LDF	N.A.
b	Proyecciones de ejercicios posteriores (u)							Art. 5 y 16 de la LDF	N.A.
c	Descripción de riesgos relevantes y propuestas de acción para enfrentarlos (v)							Art. 5 y 16 de la LDF	N.A.
d	Resultados de ejercicios fiscales anteriores y el ejercicio fiscal en cuestión (w)							Art. 5 y 16 de la LDF	N.A.
e	Estudio actuarial de las pensiones de sus trabajadores (x)							Art. 5 y 16 de la LDF	N.A.
2 Balance Presupuestario de Recursos Disponibles, en caso de ser negativo									
a	Razones excepcionales que justifican el Balance Presupuestario de Recursos Disponibles negativo (y)							Art. 6 y 19 de la LDF	N.A. El balance presupuestario de recursos disponible es positivo.
b	Fuente de recursos para cubrir el Balance Presupuestario de Recursos Disponibles negativo (z)							Art. 6 y 19 de la LDF	N.A. El balance presupuestario de recursos disponible es positivo.
c	Número de ejercicios fiscales y acciones necesarias para cubrir el Balance Presupuestario de Recursos Disponibles negativo (aa)							Art. 6 y 19 de la LDF	N.A. El balance presupuestario de recursos disponible es positivo.
d	Informes Trimestrales sobre el avance de las acciones para recuperar el Balance Presupuestario de Recursos Disponibles (bb)							Art. 6 y 19 de la LDF	N.A. El balance presupuestario de recursos disponible es positivo.

3 Servicios Personales									
a	Ramificaciones de los servidores públicos (cc)							Art. 10 y 21 de la LDF	N.A.
b	Previsiones salariales y económicas para cubrir incrementos salariales, creación de plazas y otros (dd)							Art. 10 y 21 de la LDF	N.A.

A. INDICADORES CUANTITATIVOS

1 Ingresos Excedentes derivados de Ingresos de Libre Disposición									
a	Monto de Ingresos Excedentes derivados de ILD (ee)	Cuenta Pública / Formeo 5					pesos	Art. 14 y 21 de la LDF	N.A. Este Fondo no tiene Ingresos Excedentes derivados de Ingresos de Libre Disposición
b	Monto de Ingresos Excedentes derivados de ILD destinados al fin del A. 14, fracción I de la LDF (ff)	Cuenta Pública					pesos	Art. 14 y 21 de la LDF	N.A. Este Fondo no tiene Ingresos Excedentes derivados de Ingresos de Libre Disposición
c	Monto de Ingresos Excedentes derivados de ILD destinados al fin del A. 14, fracción II, a) de la LDF (gg)	Cuenta Pública					pesos	Art. 14 y 21 de la LDF	N.A. Este Fondo no tiene Ingresos Excedentes derivados de Ingresos de Libre Disposición
d	Monto de Ingresos Excedentes derivados de ILD destinados al fin del A. 14, fracción II, b) de la LDF (hh)	Cuenta Pública					pesos	Art. 14 y 21 de la LDF	N.A. Este Fondo no tiene Ingresos Excedentes derivados de Ingresos de Libre Disposición
e	Monto de Ingresos Excedentes derivados de ILD destinados al fin del artículo noveno transitorio de la LDF (i)						pesos	Art. Noveno Transitorio de la LDF	N.A. Este Fondo no tiene Ingresos Excedentes derivados de Ingresos de Libre Disposición

B. INDICADORES CUALITATIVOS

1	Análisis Costo-Beneficio para programas o proyectos de inversión mayores a 10 millones de UDIS (j)	Página de internet de la Secretaría de Finanzas o Tesorería Municipal						Art. 13 frac. III y 21 de la LDF	N.A. Este Fondo no ejecuta Proyectos de Inversión
2	Análisis de conveniencia y análisis de transferencia de riesgos de los proyectos APPs (kk)	Página de internet de la Secretaría de Finanzas o Tesorería Municipal						Art. 13 frac. II y 21 de la LDF	N.A. Este Fondo no tiene contratadas obligaciones con APPs, para obtener recursos para financiar Proyectos
3	Identificación de población objetivo, destino y temporalidad de subsidios (ll)	Página de internet de la Secretaría de Finanzas o Tesorería Municipal						Art. 13 frac. VII y 21 de la LDF	N.A. Este Fondo no otorga subsidios.

A. INDICADORES CUANTITATIVOS

1 Obligaciones a Corto Plazo									
a	Límite de Obligaciones a Corto Plazo (mm)						pesos	Art. 30 frac. I de la LDF	N.A. Este Fondo no tiene contratada Deuda Pública
b	Obligaciones a Corto Plazo (nn)						pesos	Art. 30 frac. I de la LDF	N.A. Este Fondo no tiene contratada Deuda Pública

Lic. Javier Rivera Bonilla

Director

C. David Hernández Montiel

Encargado del Departamento de Administración