



FOMTLAX

FONDO MACRO PARA EL DESARROLLO
INTEGRAL DE TLAXCALA

Información Presupuestaria

CUENTA PÚBLICA
ENTIDAD FEDERATIVA DE TLAXCALA

| 2023

SECTOR PARAESTATAL


Cuenta Pública 2023
Sector Paraestatal
Estado Analítico de Ingresos
Del 1 de enero al 31 de diciembre de 2023

Rubro de Ingresos	Ingreso					Diferencia (6= 5 - 1)
	Estimado	Ampliaciones y Reducciones	Modificado	Devengado	Recaudado	
	(1)	(2)	(3= 1 + 2)	(4)	(5)	
Impuestos Cuotas y Aportaciones de Seguridad Social Contribuciones de Mejoras Derechos Productos Aprovechamientos Ingresos por Venta de Bienes, Prestación de Servicios y Otros Ingresos Participaciones, Aportaciones, Convenios, Incentivos Derivados de la Colaboración Fiscal y Fondos Distintos de Aportaciones Transferencias, Asignaciones, Subsidios y Subvenciones, y Pensiones y Jubilaciones Ingresos Derivados de Financiamientos	13,297,602	0	13,297,602	13,297,602	13,297,602	0
Total	13,297,602	0	13,297,602	13,297,602	13,297,602	0
				Ingresos excedentes¹		0

Estado Analítico de Ingresos Por Fuente de Financiamiento	Ingreso					Diferencia (6= 5 - 1)
	Estimado	Ampliaciones y Reducciones	Modificado	Devengado	Recaudado	
	(1)	(2)	(3= 1 + 2)	(4)	(5)	
Ingresos del Poder Ejecutivo Federal o Estatal y de los Municipios Impuestos Cuotas y Aportaciones de Seguridad Social Contribuciones de Mejoras Derechos Productos ¹ Aprovechamientos ² Participaciones, Aportaciones, Convenios, Incentivos Derivados de la Colaboración Fiscal y Fondos Distintos de Aportaciones Transferencias, Asignaciones, Subsidios y Subvenciones, y Pensiones y Jubilaciones						
Ingresos de los Entes Públicos de los Poderes Legislativo y Judicial de los Organos Autonomos y del Sector Paraestatal o Paramunicipal, así como de las Empresas Productivas del Estado Cuotas y Aportaciones de Seguridad Social Productos ¹ Ingresos por Venta de Bienes, Prestación de Servicios y Otros Ingresos ³ Transferencias, Asignaciones, Subsidios y Subvenciones, y Pensiones y Jubilaciones	13,297,602	0	13,297,602	13,297,602	13,297,602	0
Ingresos derivados de financiamientos Ingresos Derivados de Financiamientos						
Total	13,297,602	0	13,297,602	13,297,602	13,297,602	0
				Ingresos excedentes¹		0

Cuenta Pública 2023
Sector Paraestatal
Estado Analítico del Ejercicio del Presupuesto de Egresos
Clasificación Administrativa
Del 1 de enero al 31 de diciembre de 2023

Concepto	Egresos					Subejercicio
	Aprobado	Ampliaciones/ (Reducciones)	Modificado	Devengado	Pagado	
	1	2	3 = (1 + 2)	4	5	
Dirección	13,297,602	0	13,297,602	12,656,797	12,603,656	640,805
Total del Gasto	13,297,602	0	13,297,602	12,656,797	12,603,656	640,805



A handwritten signature is present, along with a circular stamp containing the number '11'.



SECTOR PARAESTATAL

Cuenta Pública 2023
Sector Paraestatal
Estado Analítico del Ejercicio del Presupuesto de Egresos
Clasificación por Objeto del Gasto (Capítulo y Concepto)
Del 1 de enero al 31 de diciembre de 2023

Concepto	Egresos					Subejercicio 6 = (3 - 4)
	Aprobado	Ampliaciones/ (Reducciones)	Modificado	Devengado	Pagado	
	1	2	3 = (1 + 2)	4	5	
Servicios Personales	11,522,752	-37,672	11,485,080	10,889,092	10,888,712	595,988
Remuneraciones al Personal de Carácter Permanente	3,995,319	0	3,995,319	3,953,699	3,953,699	41,620
Remuneraciones al Personal de Carácter Transitorio	2,696,069	-293,489	2,402,580	2,329,362	2,329,362	73,218
Remuneraciones Adicionales y Especiales	836,402	0	836,402	812,433	812,433	23,969
Seguridad Social	439,459	0	439,459	426,035	426,035	13,424
Otras Prestaciones Sociales y Económicas	3,555,503	255,817	3,811,320	3,367,563	3,367,183	443,757
Previsiones	0	0	0	0	0	0
Pago de Estímulos a Servidores Públicos	0	0	0	0	0	0
Materiales y Suministros	801,592	0	801,592	791,605	791,605	9,987
Materiales de Administración, Emisión de Documentos y Artículos Oficiales	186,792	0	186,792	182,771	182,771	4,021
Alimentos y Utensilios	30,000	0	30,000	29,255	29,255	745
Materias Primas y Materiales de Producción y Comercialización	0	0	0	0	0	0
Materiales y Artículos de Construcción y de Reparación	1,000	0	1,000	525	525	475
Productos Químicos, Farmacéuticos y de Laboratorio	0	0	0	0	0	0
Combustibles, Lubricantes y Aditivos	504,000	0	504,000	504,000	504,000	0
Vestuario, Blancos, Prendas de Protección y Artículos Deportivos	0	0	0	0	0	0
Materiales y Suministros Para Seguridad	0	0	0	0	0	0
Herramientas, Refacciones y Accesorios Menores	79,800	0	79,800	75,054	75,054	4,746
Servicios Generales	973,258	37,672	1,010,930	976,100	923,339	34,830
Servicios Básicos	104,422	1,107	105,529	103,812	103,812	1,717
Servicios de Arrendamiento	336,936	0	336,936	336,936	336,936	0
Servicios Profesionales, Científicos, Técnicos y Otros Servicios	0	0	0	0	0	0
Servicios Financieros, Bancarios y Comerciales	100,000	37,672	137,672	137,672	137,672	0
Servicios de Instalación, Reparación, Mantenimiento y Conservación	97,200	0	97,200	81,843	81,843	15,357
Servicios de Comunicación Social y Publicidad.	12,000	0	12,000	11,487	11,487	513
Servicios de Traslado y Viáticos	0	0	0	0	0	0
Servicios Oficiales	0	0	0	0	0	0
Otros Servicios Generales	322,700	-1,107	321,593	304,350	251,589	17,243

Cuenta Pública 2023
Sector Paraestatal
Estado Analítico del Ejercicio del Presupuesto de Egresos
Clasificación por Objeto del Gasto (Capítulo y Concepto)
Del 1 de enero al 31 de diciembre de 2023

Concepto	Egresos					Subejercicio 6 = (3 - 4)
	Aprobado	Ampliaciones/ (Reducciones)	Modificado	Devengado	Pagado	
	1	2	3 = (1 + 2)	4	5	
Transferencias, Asignaciones, Subsidios y Otras Ayudas	0	0	0	0	0	0
Transferencias Internas y Asignaciones al Sector Público						
Transferencias al Resto del Sector Público						
Subsidios y Subvenciones						
Ayudas Sociales						
Pensiones y Jubilaciones						
Transferencias a Fideicomisos, Mandatos y Otros Análogos						
Transferencias a la Seguridad Social						
Donativos						
Transferencias al Exterior						
Bienes Muebles, Inmuebles e Intangibles	0	0	0	0	0	0
Mobiliario y Equipo de Administración						
Mobiliario y Equipo Educacional y Recreativo						
Equipo e Instrumental Médico y de Laboratorio						
Vehículos y Equipo de Transporte						
Equipo de Defensa y Seguridad						
Maquinaria, Otros Equipos y Herramientas						
Activos Biológicos						
Bienes Inmuebles						
Activos Intangibles						
Inversión Pública	0	0	0	0	0	0
Obra Pública en Bienes de Dominio Público						
Obra Pública en Bienes Propios						
Proyectos Productivos y Acciones de Fomento						

SECTOR PARAESTATAL

Cuenta Pública 2023
Sector Paraestatal
Estado Analítico del Ejercicio del Presupuesto de Egresos
Clasificación por Objeto del Gasto (Capítulo y Concepto)
Del 1 de enero al 31 de diciembre de 2023

Concepto	Egresos					Subejercicio 6 = (3 - 4)
	Aprobado	Ampliaciones/ (Reducciones)	Modificado	Devengado	Pagado	
	1	2	3 = (1 + 2)	4	5	
Inversiones Financieras y Otras Provisiones	0	0	0	0	0	0
Inversiones Para el Fomento de Actividades Productivas.						
Acciones y Participaciones de Capital						
Compra de Títulos y Valores						
Concesión de Préstamos						
Inversiones en Fideicomisos, Mandatos y Otros Análogos						
Otras Inversiones Financieras						
Provisiones para Contingencias y Otras Erogaciones Especiales						
Participaciones y Aportaciones	0	0	0	0	0	0
Participaciones						
Aportaciones						
Convenios						
Deuda Pública	0	0	0	0	0	0
Amortización de la Deuda Pública						
Intereses de la Deuda Pública						
Comisiones de la Deuda Pública						
Gastos de la Deuda Pública						
Costo por Coberturas						
Apoyos Financieros						
Adeudos de Ejercicios Fiscales Anteriores (Adefas)						
Total del Gasto	13,297,602	0	13,297,602	12,656,797	12,603,656	640,805

Cuenta Pública 2023
Sector Paraestatal
Estado Analítico del Ejercicio del Presupuesto de Egresos
Clasificación Económica (por Tipo de Gasto)
Del 1 de enero al 31 de diciembre de 2023

Concepto	Egresos					Subejercicio 6 = (3 - 4)
	Aprobado	Ampliaciones/ (Reducciones)	Modificado	Devengado	Pagado	
	1	2	3 = (1 + 2)	4	5	
Gasto Corriente	13,297,602	0	13,297,602	12,656,797	12,603,656	640,805
Gasto de Capital						
Amortización de la Deuda y Disminución de Pasivos						
Pensiones y Jubilaciones						
Participaciones						
Total del Gasto	13,297,602	0	13,297,602	12,656,797	12,603,656	640,805

Handwritten signature and stamp.



FOMTLAX

FONDO MACRO PARA EL DESARROLLO
INTEGRAL DE TLAXCALA

Información Presupuestaria

CUENTA PÚBLICA
ENTIDAD FEDERATIVA DE TLAXCALA

| 2023

SECTOR PARAESTATAL


Cuenta Pública 2023
Sector Paraestatal
Estado Analítico de Ingresos
Del 1 de enero al 31 de diciembre de 2023

Rubro de Ingresos	Ingreso					Diferencia (6= 5 - 1)
	Estimado	Ampliaciones y Reducciones	Modificado	Devengado	Recaudado	
	(1)	(2)	(3= 1 + 2)	(4)	(5)	
Impuestos Cuotas y Aportaciones de Seguridad Social Contribuciones de Mejoras Derechos Productos Aprovechamientos Ingresos por Venta de Bienes, Prestación de Servicios y Otros Ingresos Participaciones, Aportaciones, Convenios, Incentivos Derivados de la Colaboración Fiscal y Fondos Distintos de Aportaciones Transferencias, Asignaciones, Subsidios y Subvenciones, y Pensiones y Jubilaciones Ingresos Derivados de Financiamientos	13,297,602	0	13,297,602	13,297,602	13,297,602	0
Total	13,297,602	0	13,297,602	13,297,602	13,297,602	0
				Ingresos excedentes¹		0

Estado Analítico de Ingresos Por Fuente de Financiamiento	Ingreso					Diferencia (6= 5 - 1)
	Estimado	Ampliaciones y Reducciones	Modificado	Devengado	Recaudado	
	(1)	(2)	(3= 1 + 2)	(4)	(5)	
Ingresos del Poder Ejecutivo Federal o Estatal y de los Municipios Impuestos Cuotas y Aportaciones de Seguridad Social Contribuciones de Mejoras Derechos Productos ¹ Aprovechamientos ² Participaciones, Aportaciones, Convenios, Incentivos Derivados de la Colaboración Fiscal y Fondos Distintos de Aportaciones Transferencias, Asignaciones, Subsidios y Subvenciones, y Pensiones y Jubilaciones						
Ingresos de los Entes Públicos de los Poderes Legislativo y Judicial de los Organos Autonomos y del Sector Paraestatal o Paramunicipal, así como de las Empresas Productivas del Estado Cuotas y Aportaciones de Seguridad Social Productos ¹ Ingresos por Venta de Bienes, Prestación de Servicios y Otros Ingresos ³ Transferencias, Asignaciones, Subsidios y Subvenciones, y Pensiones y Jubilaciones	13,297,602	0	13,297,602	13,297,602	13,297,602	0
Ingresos derivados de financiamientos Ingresos Derivados de Financiamientos						
Total	13,297,602	0	13,297,602	13,297,602	13,297,602	0
				Ingresos excedentes¹		0

Cuenta Pública 2023
Sector Paraestatal
Estado Analítico del Ejercicio del Presupuesto de Egresos
Clasificación Administrativa
Del 1 de enero al 31 de diciembre de 2023

Concepto	Egresos					Subejercicio 6 = (3 - 4)
	Aprobado	Ampliaciones/ (Reducciones)	Modificado	Devengado	Pagado	
	1	2	3 = (1 + 2)	4	5	
Dirección	13,297,602	0	13,297,602	12,656,797	12,603,656	640,805
Total del Gasto	13,297,602	0	13,297,602	12,656,797	12,603,656	640,805



Handwritten signature and stamp, possibly indicating approval or verification of the data.



SECTOR PARAESTATAL

Cuenta Pública 2023
Sector Paraestatal
Estado Analítico del Ejercicio del Presupuesto de Egresos
Clasificación por Objeto del Gasto (Capítulo y Concepto)
Del 1 de enero al 31 de diciembre de 2023

Concepto	Egresos					Subejercicio 6 = (3 - 4)
	Aprobado	Ampliaciones/ (Reducciones)	Modificado	Devengado	Pagado	
	1	2	3 = (1 + 2)	4	5	
Servicios Personales	11,522,752	-37,672	11,485,080	10,889,092	10,888,712	595,988
Remuneraciones al Personal de Carácter Permanente	3,995,319	0	3,995,319	3,953,699	3,953,699	41,620
Remuneraciones al Personal de Carácter Transitorio	2,696,069	-293,489	2,402,580	2,329,362	2,329,362	73,218
Remuneraciones Adicionales y Especiales	836,402	0	836,402	812,433	812,433	23,969
Seguridad Social	439,459	0	439,459	426,035	426,035	13,424
Otras Prestaciones Sociales y Económicas	3,555,503	255,817	3,811,320	3,367,563	3,367,183	443,757
Previsiones	0	0	0	0	0	0
Pago de Estímulos a Servidores Públicos	0	0	0	0	0	0
Materiales y Suministros	801,592	0	801,592	791,605	791,605	9,987
Materiales de Administración, Emisión de Documentos y Artículos Oficiales	186,792	0	186,792	182,771	182,771	4,021
Alimentos y Utensilios	30,000	0	30,000	29,255	29,255	745
Materias Primas y Materiales de Producción y Comercialización	0	0	0	0	0	0
Materiales y Artículos de Construcción y de Reparación	1,000	0	1,000	525	525	475
Productos Químicos, Farmacéuticos y de Laboratorio	0	0	0	0	0	0
Combustibles, Lubricantes y Aditivos	504,000	0	504,000	504,000	504,000	0
Vestuario, Blancos, Prendas de Protección y Artículos Deportivos	0	0	0	0	0	0
Materiales y Suministros Para Seguridad	0	0	0	0	0	0
Herramientas, Refacciones y Accesorios Menores	79,800	0	79,800	75,054	75,054	4,746
Servicios Generales	973,258	37,672	1,010,930	976,100	923,339	34,830
Servicios Básicos	104,422	1,107	105,529	103,812	103,812	1,717
Servicios de Arrendamiento	336,936	0	336,936	336,936	336,936	0
Servicios Profesionales, Científicos, Técnicos y Otros Servicios	0	0	0	0	0	0
Servicios Financieros, Bancarios y Comerciales	100,000	37,672	137,672	137,672	137,672	0
Servicios de Instalación, Reparación, Mantenimiento y Conservación	97,200	0	97,200	81,843	81,843	15,357
Servicios de Comunicación Social y Publicidad.	12,000	0	12,000	11,487	11,487	513
Servicios de Traslado y Viáticos	0	0	0	0	0	0
Servicios Oficiales	0	0	0	0	0	0
Otros Servicios Generales	322,700	-1,107	321,593	304,350	251,589	17,243

Cuenta Pública 2023
Sector Paraestatal
Estado Analítico del Ejercicio del Presupuesto de Egresos
Clasificación por Objeto del Gasto (Capítulo y Concepto)
Del 1 de enero al 31 de diciembre de 2023

Concepto	Egresos					Subejercicio 6 = (3 - 4)
	Aprobado	Ampliaciones/ (Reducciones)	Modificado	Devengado	Pagado	
	1	2	3 = (1 + 2)	4	5	
Transferencias, Asignaciones, Subsidios y Otras Ayudas	0	0	0	0	0	0
Transferencias Internas y Asignaciones al Sector Público						
Transferencias al Resto del Sector Público						
Subsidios y Subvenciones						
Ayudas Sociales						
Pensiones y Jubilaciones						
Transferencias a Fideicomisos, Mandatos y Otros Análogos						
Transferencias a la Seguridad Social						
Donativos						
Transferencias al Exterior						
Bienes Muebles, Inmuebles e Intangibles	0	0	0	0	0	0
Mobiliario y Equipo de Administración						
Mobiliario y Equipo Educacional y Recreativo						
Equipo e Instrumental Médico y de Laboratorio						
Vehículos y Equipo de Transporte						
Equipo de Defensa y Seguridad						
Maquinaria, Otros Equipos y Herramientas						
Activos Biológicos						
Bienes Inmuebles						
Activos Intangibles						
Inversión Pública	0	0	0	0	0	0
Obra Pública en Bienes de Dominio Público						
Obra Pública en Bienes Propios						
Proyectos Productivos y Acciones de Fomento						





SECTOR PARAESTATAL

Cuenta Pública 2023 Sector Paraestatal Estado Analítico del Ejercicio del Presupuesto de Egresos Clasificación Funcional (Finalidad y Función) Del 1 de enero al 31 de diciembre de 2023						
Concepto	Egresos					Subejercicio 6 = (3 - 4)
	Aprobado	Ampliaciones/ (Reducciones)	Modificado	Devengado	Pagado	
	1	2	3 = (1 + 2)	4	5	
Gobierno	0	0	0	0	0	0
Legislación						
Justicia						
Coordinación de la Política de Gobierno						
Relaciones Exteriores						
Asuntos Financieros y Hacendarios						
Seguridad Nacional						
Asuntos de Orden Público y de Seguridad Interior						
Otros Servicios Generales						
Desarrollo Social	0	0	0	0	0	0
Protección Ambiental						
Vivienda y Servicios a la Comunidad						
Salud						
Recreación, Cultura y Otras Manifestaciones Sociales						
Educación						
Protección Social						
Otros Asuntos Sociales						
Desarrollo Económico	13,297,602	0	13,297,602	12,656,797	12,603,656	640,805
Asuntos Económicos, Comerciales y Laborales en General	13,297,602	0	13,297,602	12,656,797	12,603,656	640,805
Agropecuaria, Silvicultura, Pesca y Caza						
Combustibles y Energía						
Minería, Manufacturas y Construcción						
Transporte						
Comunicaciones						
Turismo						
Ciencia, Tecnología e Innovación						
Otras Industrias y Otros Asuntos Económicos						
Otras no Clasificadas en Funciones Anteriores	0	0	0	0	0	0
Transacciones de la Deuda Pública / Costo Financiero de la Deuda						
Transferencias, Participaciones y Aportaciones entre Diferentes Niveles y						
Ordenes de Gobierno						
Saneamiento del Sistema Financiero						
Adeudos de Ejercicios Fiscales Anteriores						
Total del Gasto	13,297,602	0	13,297,602	12,656,797	12,603,656	640,805

Cuenta Pública 2023
Sector Paraestatal
Endeudamiento Neto
Del 1 de enero al 31 de diciembre de 2023


Identificación de Crédito o Instrumento	Colocación A	Amortización B	Endeudamiento Neto C = A - B
Creditos Bancarios			
Total Créditos Bancarios	0	0	0
Otros Instrumentos de Deuda			
Total Otros Instrumentos de Deuda			
TOTAL	0	0	0



SECTOR PARAESTATAL

Cuenta Pública 2023
Sector Paraestatal
Intereses de la Deuda
Del 1 de enero al 31 de diciembre de 2023

Identificación de Crédito o Instrumento	Devengado	Pagado
Créditos Bancarios		
Total Créditos Bancarios	0	0
Otros Instrumentos de Deuda		
Total Otros Instrumentos de Deuda		
TOTAL	0	0



Fondo Macro para el Desarrollo Integral de Tlaxcala			
Indicadores de Postura Fiscal			
Del 1 de enero al 31 de diciembre de 2023			
Concepto	Estimado/Aprobado	Devengado	Recaudado/ Pagado
I. Ingresos Presupuestarios (I=1+2)	13,297,602	13,297,602	13,297,602
1. Ingresos del Gobierno de la Entidad Federativa ¹	0	0	0
2. Ingresos del Sector Paraestatal ¹	13,297,602	13,297,602	13,297,602
II. Egresos Presupuestarios (II=3+4)	13,297,602	12,656,797	12,603,656
3. Egresos del Gobierno de la Entidad Federativa ²			
4. Egresos del Sector Paraestatal ²	13,297,602	12,656,797	12,603,656
III. Balance Presupuestario (Superávit o Déficit) (III = I - II)	0	640,805	693,946
Concepto	Estimado/Aprobado	Devengado	Recaudado/ Pagado
III. Balance presupuestario (Superávit o Déficit)	0	640,805	693,946
IV. Intereses, Comisiones y Gastos de la Deuda			
V. Balance Primario (Superávit o Déficit) (V= III - IV)	0	640,805	693,946

Concepto	Estimado/Aprobado	Devengado	Recaudado/ Pagado
A. Financiamiento	0	0	0
B. Amortización de la deuda			
C. Financiamiento neto (C = A - B)	0	0	0

1 Los Ingresos que se presentan son los ingresos presupuestario totales sin incluir los ingresos por financiamientos. Los Ingresos del Gobierno de la Entidad Federativa corresponden a los del Poder Ejecutivo, Legislativo Judicial y Autónomos

2 Los egresos que se presentan son los egresos presupuestarios totales sin incluir los egresos por amortización. Los egresos del Gobierno de la Entidad Federativa corresponden a los del Poder Ejecutivo, Legislativo, Judicial y Órganos Autónomos

3 Para Ingresos se reportan los ingresos recaudados; para egresos se reportan los egresos pagados


SECTOR PARAESTATAL

Cuenta Pública 2023 Sector Paraestatal Estado Analítico del Ejercicio del Presupuesto de Egresos Clasificación Funcional (Finalidad y Función) Del 1 de enero al 31 de diciembre de 2023						
Concepto	Egresos					Subejercicio 6 = (3 - 4)
	Aprobado 1	Ampliaciones/ (Reducciones) 2	Modificado 3 = (1 + 2)	Devengado 4	Pagado 5	
Gobierno	0	0	0	0	0	0
Legislación						
Justicia						
Coordinación de la Política de Gobierno						
Relaciones Exteriores						
Asuntos Financieros y Hacendarios						
Seguridad Nacional						
Asuntos de Orden Público y de Seguridad Interior						
Otros Servicios Generales						
Desarrollo Social	0	0	0	0	0	0
Protección Ambiental						
Vivienda y Servicios a la Comunidad						
Salud						
Recreación, Cultura y Otras Manifestaciones Sociales						
Educación						
Protección Social						
Otros Asuntos Sociales						
Desarrollo Económico	13,297,602	0	13,297,602	12,656,797	12,603,656	640,805
Asuntos Económicos, Comerciales y Laborales en General	13,297,602	0	13,297,602	12,656,797	12,603,656	640,805
Agropecuaria, Silvicultura, Pesca y Caza						
Combustibles y Energía						
Minería, Manufacturas y Construcción						
Transporte						
Comunicaciones						
Turismo						
Ciencia, Tecnología e Innovación						
Otras Industrias y Otros Asuntos Económicos						
Otras no Clasificadas en Funciones Anteriores	0	0	0	0	0	0
Transacciones de la Deuda Pública / Costo Financiero de la Deuda						
Transferencias, Participaciones y Aportaciones entre Diferentes Niveles y						
Ordenes de Gobierno						
Saneamiento del Sistema Financiero						
Adeudos de Ejercicios Fiscales Anteriores						
Total del Gasto	13,297,602	0	13,297,602	12,656,797	12,603,656	640,805

Presupuestaria / 7

Cuenta Pública 2023
Sector Paraestatal
Endeudamiento Neto
Del 1 de enero al 31 de diciembre de 2023


Identificación de Crédito o Instrumento	Colocación A	Amortización B	Endeudamiento Neto C = A - B
Créditos Bancarios			
Total Créditos Bancarios	0	0	0
Otros Instrumentos de Deuda			
Total Otros Instrumentos de Deuda			
TOTAL	0	0	0



SECTOR PARAESTATAL

Cuenta Pública 2023
Sector Paraestatal
Intereses de la Deuda
Del 1 de enero al 31 de diciembre de 2023

Identificación de Crédito o Instrumento	Devengado	Pagado
Créditos Bancarios		
Total Créditos Bancarios	0	0
Otros Instrumentos de Deuda		
Total Otros Instrumentos de Deuda		
TOTAL	0	0



Fondo Macro para el Desarrollo Integral de Tlaxcala
Indicadores de Postura Fiscal
Del 1 de enero al 31 de diciembre de 2023

Concepto	Estimado/Aprobado	Devengado	Recaudado/ Pagado
I. Ingresos Presupuestarios (I=1+2)	13,297,602	13,297,602	13,297,602
1. Ingresos del Gobierno de la Entidad Federativa ¹	0	0	0
2. Ingresos del Sector Paraestatal ¹	13,297,602	13,297,602	13,297,602
II. Egresos Presupuestarios (II=3+4)	13,297,602	12,656,797	12,603,656
3. Egresos del Gobierno de la Entidad Federativa ²			
4. Egresos del Sector Paraestatal ²	13,297,602	12,656,797	12,603,656
III. Balance Presupuestario (Superávit o Déficit) (III = I - II)	0	640,805	693,946
Concepto	Estimado/Aprobado	Devengado	Recaudado/ Pagado
III. Balance presupuestario (Superávit o Déficit)	0	640,805	693,946
IV. Intereses, Comisiones y Gastos de la Deuda			
V. Balance Primario (Superávit o Déficit) (V= III - IV)	0	640,805	693,946

Concepto	Estimado/Aprobado	Devengado	Recaudado/ Pagado
A. Financiamiento	0	0	0
B. Amortización de la deuda			
C. Financiamiento neto (C = A - B)	0	0	0

1 Los Ingresos que se presentan son los ingresos presupuestario totales sin incluir los ingresos por financiamientos. Los Ingresos del Gobierno de la Entidad Federativa corresponden a los del Poder Ejecutivo, Legislativo Judicial y Autónomos

2 Los egresos que se presentan son los egresos presupuestarios totales sin incluir los egresos por amortización. Los egresos del Gobierno de la Entidad Federativa corresponden a los del Poder Ejecutivo, Legislativo, Judicial y Órganos Autónomos

3 Para Ingresos se reportan los ingresos recaudados; para egresos se reportan los egresos pagados