



CONSTRUIR Y CRECER JUNTOS  
GOBIERNO DEL ESTADO DE TLAXCALA 2017-2021

FOMTLAX

FONDO MACRO PARA EL DESARROLLO  
INTEGRAL DE TLAXCALA

# Disciplina Financiera Ejercicio 2021


CUENTA PÚBLICA  
ENTIDAD FEDERATIVA DE TLAXCALA


| 2021

**Fondo Macro para el Desarrollo Integral de Tlaxcala**  
**Estado de Situación Financiera Detallado - LDF**  
**Al 30 de junio de 2021 y al 31 de diciembre de 2020**  
**(PESOS)**

Concepto (c)	30 de junio 2021	31 de diciembre de 2020	Concepto (c)	30 de junio 2021	31 de diciembre de 2020
<b>ACTIVO</b>			<b>PASIVO</b>		
<b>Activo Circulante</b>			<b>Pasivo Circulante</b>		
a. Efectivo y Equivalentes (a=a1+a2+a3+a4+a5+a6+a7)	26,097,148	20,031,522	a. Cuentas por Pagar a Corto Plazo (a=a1+a2+a3+a4+a5+a6+a7+a8+a9)	524,560	22,437
a1) Efectivo	0	0	a1) Servicios Personales por Pagar a Corto Plazo	518,432	0
a2) Bancos/Tesorería	26,097,148	20,031,522	a2) Proveedores por Pagar a Corto Plazo	0	0
a3) Bancos/Dependencias y Otros	0	0	a3) Contratistas por Obras Públicas por Pagar a Corto Plazo	0	0
a4) Inversiones Temporales (Hasta 3 meses)	0	0	a4) Participaciones y Aportaciones por Pagar a Corto Plazo	0	0
a5) Fondos con Afectación Específica	0	0	a5) Transferencias Otorgadas por Pagar a Corto Plazo	0	0
a6) Depósitos de Fondos de Terceros en Garantía y/o Administración	0	0	a6) Intereses, Comisiones y Otros Gastos de la Deuda Pública por Pagar a Corto Plazo	0	0
a7) Otros Efectivos y Equivalentes	0	0	a7) Retenciones y Contribuciones por Pagar a Corto Plazo	6,128	22,437
b. Derechos a Recibir Efectivo o Equivalentes (b=b1+b2+b3+b4+b5+b6+b7)	154,529,214	158,757,357	a8) Devoluciones de la Ley de Ingresos por Pagar a Corto Plazo	0	0
b1) Inversiones Financieras de Corto Plazo	0	0	a9) Otras Cuentas por Pagar a Corto Plazo	0	0
b2) Cuentas por Cobrar a Corto Plazo	154,010,782	158,757,357	b. Documentos por Pagar a Corto Plazo (b=b1+b2+b3)	0	0
b3) Deudores Diversos por Cobrar a Corto Plazo	518,432	0	b1) Documentos Comerciales por Pagar a Corto Plazo	0	0
b4) Ingresos por Recuperar a Corto Plazo	0	0	b2) Documentos con Contratistas por Obras Públicas por Pagar a Corto Plazo	0	0
b5) Deudores por Anticipos de la Tesorería a Corto Plazo	0	0	b3) Otros Documentos por Pagar a Corto Plazo	0	0
b6) Préstamos Otorgados a Corto Plazo	0	0	c. Porción a Corto Plazo de la Deuda Pública a Largo Plazo (c=c1+c2)	0	0
b7) Otros Derechos a Recibir Efectivo o Equivalentes a Corto Plazo	0	0	c1) Porción a Corto Plazo de la Deuda Pública	0	0
c. Derechos a Recibir Bienes o Servicios (c=c1+c2+c3+c4+c5)	0	0	c2) Porción a Corto Plazo de Arrendamiento Financiero	0	0
c1) Anticipo a Proveedores por Adquisición de Bienes y Prestación de Servicios a Corto Plazo	0	0	d. Títulos y Valores a Corto Plazo	0	0
c2) Anticipo a Proveedores por Adquisición de Bienes Inmuebles y Muebles a Corto Plazo	0	0	e. Pasivos Diferidos a Corto Plazo (e=e1+e2+e3)	0	0
c3) Anticipo a Proveedores por Adquisición de Bienes Intangibles a Corto Plazo	0	0	e1) Ingresos Cobrados por Adelantado a Corto Plazo	0	0
c4) Anticipo a Contratistas por Obras Públicas a Corto Plazo	0	0	e2) Intereses Cobrados por Adelantado a Corto Plazo	0	0
c5) Otros Derechos a Recibir Bienes o Servicios a Corto Plazo	0	0	e3) Otros Pasivos Diferidos a Corto Plazo	0	0
d. Inventarios (d=d1+d2+d3+d4+d5)	0	0	f. Fondos y Bienes de Terceros en Garantía y/o Administración a Corto Plazo (f=f1+f2+f3+f4+f5+f6)	2,700,191	2,656,544
d1) Inventario de Mercancías para Venta	0	0	f1) Fondos en Garantía a Corto Plazo	83,360	83,360
d2) Inventario de Mercancías Terminadas	0	0	f2) Fondos en Administración a Corto Plazo	48,348	223,275
d3) Inventario de Mercancías en Proceso de Elaboración	0	0	f3) Fondos Contingentes a Corto Plazo	2,568,483	2,349,909
d4) Inventario de Materias Primas, Materiales y Suministros para Producción	0	0	f4) Fondos de Fideicomisos, Mandatos y Contratos Análogos a Corto Plazo	0	0
d5) Bienes en Tránsito	0	0	f5) Otros Fondos de Terceros en Garantía y/o Administración a Corto Plazo	0	0
e. Almacenes	0	0	f6) Valores y Bienes en Garantía a Corto Plazo	0	0
f. Estimación por Pérdida o Deterioro de Activos Circulantes (f=f1+f2)	0	0	g. Provisiones a Corto Plazo (g=g1+g2+g3)	0	0
f1) Estimaciones para Cuentas Incobrables por Derechos a Recibir Efectivo o Equivalentes	0	0	g1) Provisión para Demandas y Juicios a Corto Plazo	0	0
f2) Estimación por Deterioro de Inventarios	0	0	g2) Provisión para Contingencias a Corto Plazo	0	0
g. Otros Activos Circulantes (g=g1+g2+g3+g4)	0	0	g3) Otras Provisiones a Corto Plazo	0	0
g1) Valores en Garantía	0	0	h. Otros Pasivos a Corto Plazo (h=h1+h2+h3)	35,150	34,839
g2) Bienes en Garantía (excluye depósitos de fondos)	0	0	h1) Ingresos por Clasificar	0	0
g3) Bienes Derivados de Embargos, Decomisos, Aseguramientos y Dación en Pago	0	0	h2) Recaudación por Participar	0	0
g4) Adquisición con Fondos de Terceros	0	0	h3) Otros Pasivos Circulantes	35,150	34,839
<b>IA. Total de Activos Circulantes (IA = a + b + c + d + e + f + g)</b>	<b>180,626,362</b>	<b>178,788,879</b>	<b>IA. Total de Pasivos Circulantes (IA = a + b + c + d + e + f + g + h)</b>	<b>3,259,901</b>	<b>2,713,820</b>

Activo No Circulante		Pasivo No Circulante	
a. Inversiones Financieras a Largo Plazo	0	0 a. Cuentas por Pagar a Largo Plazo	0
b. Derechos a Recibir Efectivo o Equivalentes a Largo Plazo	0	0 b. Documentos por Pagar a Largo Plazo	0
c. Bienes Inmuebles, Infraestructura y Construcciones en Proceso	0	0 c. Deuda Pública a Largo Plazo	0
d. Bienes Muebles	4,031,577	4,179,439 d. Pasivos Diferidos a Largo Plazo	21,369,913
e. Activos Intangibles	186,566	186,566 e. Fondos y Bienes de Terceros en Garantía y/o en Administración a Largo Plazo	6,731,224
f. Depreciación, Deterioro y Amortización Acumulada de Bienes	-2,343,323	-2,395,235 f. Provisiones a Largo Plazo	0
g. Activos Diferidos	0	0	0
h. Estimación por Pérdida o Deterioro de Activos no Circulantes	0	0	0
i. Otros Activos no Circulantes	0	0	0
<b>IB. Total de Activos No Circulantes (IB = a + b + c + d + e + f + g + h + i)</b>	<b>1,874,820</b>	<b>0</b>	<b>28,101,137</b>
			<b>28,086,102</b>
<b>I. Total del Activo (I = IA + IB)</b>	<b>182,501,182</b>	<b>II. Total del Pasivo (II = IA + IB)</b>	<b>31,361,038</b>
			<b>30,799,922</b>
		<b>HACIENDA PÚBLICA/PATRIMONIO</b>	
		<b>IIA. Hacienda Pública/Patrimonio Contribuido (IIA = a + b + c)</b>	
		117,518,250	117,518,250
		a. Aportaciones	117,518,250
		b. Donaciones de Capital	0
		c. Actualización de la Hacienda Pública/Patrimonio	0
		<b>IIIB. Hacienda Pública/Patrimonio Generado (IIIB = a + b + c + d + e)</b>	
		33,821,894	32,441,477
		a. Resultados del Ejercicio (Ahorro/ Desahorro)	1,728,764
		b. Resultados de Ejercicios Anteriores	29,720,907
		c. Revalúos	0
		d. Reservas	0
		e. Rectificaciones de Resultados de Ejercicios Anteriores	2,172,223
		1,970,770	
		<b>IIIC. Exceso o Insuficiencia en la Actualización de la Hacienda Pública/Patrimonio (IIIC = a + b)</b>	
		0	0
		a. Resultado por Posición Monetaria	0
		b. Resultado por Tenencia de Activos no Monetarios	0
		<b>III. Total Hacienda Pública/Patrimonio (III = IIA + IIIB + IIIC)</b>	
		151,140,144	149,959,727
		<b>IV. Total del Pasivo y Hacienda Pública/Patrimonio (IV = II + III)</b>	
		182,501,182	180,759,649

  
 Lic. Ángel Manóesey Barbosa  
 Director General

  
 Lic. Cristóbal Pérez Minor  
 Encargada del Departamento de Administración


<b>1. Deuda Pública (1=A+B)</b>	0	0	0	0	0	0	0	0
<b>A. Corto Plazo (A=a1+a2+a3)</b>	0	0	0	0	0	0	0	0
a1) Instituciones de Crédito	0	0	0	0	0	0	0	0
a2) Títulos y Valores	0	0	0	0	0	0	0	0
a3) Arrendamientos Financieros	0	0	0	0	0	0	0	0
<b>B. Largo Plazo (B=b1+b2+b3)</b>	0	0	0	0	0	0	0	0
b1) Instituciones de Crédito	0	0	0	0	0	0	0	0
b2) Títulos y Valores	0	0	0	0	0	0	0	0
b3) Arrendamientos Financieros	0	0	0	0	0	0	0	0
<b>2. Otros Pasivos</b>	<b>30,799,922</b>					<b>31,361,038</b>		
<b>3. Total de la Deuda Pública y Otros Pasivos (3=1+2)</b>	<b>30,799,922</b>	<b>5,992,857</b>	<b>5,431,741</b>	<b>0</b>	<b>31,361,038</b>	<b>0</b>	<b>0</b>	<b>0</b>
<b>4. Deuda Contingente 1 (Informativo)</b>								
A. Deuda Contingente 1	0	0	0	0	0	0	0	0
B. Deuda Contingente 2	0	0	0	0	0	0	0	0
C. Deuda Contingente XX	0	0	0	0	0	0	0	0
<b>5. Valor de Instrumentos Bono Cupón Cero2 (Informativo)</b>								
A. Instrumento Bono Cupón Cero 1	0	0	0	0	0	0	0	0
B. Instrumento Bono Cupón Cero 2	0	0	0	0	0	0	0	0
C. Instrumento Bono Cupón Cero XX	0	0	0	0	0	0	0	0


<b>6. Obligaciones a Corto Plazo (Informativo)</b>	0	0	0	0	0	0
A. Crédito 1	0	0	0	0	0	0
B. Crédito 2	0	0	0	0	0	0
C. Crédito XX	0	0	0	0	0	0

  
 Lic. Angel Meneses Barbosa  
 Director General

  
 Lic. Gladys Pérez Minor  
 Encargada del Departamento de Administración

<b>A. Asociaciones Público Privadas (APP's) (A=a+b+c+d)</b>	0	0	0	0	0	0	0	0	0	0	0	0	0	0	0	0	0	0	0	0
a) APP 1	0	0	0	0	0	0	0	0	0	0	0	0	0	0	0	0	0	0	0	0
b) APP 2	0	0	0	0	0	0	0	0	0	0	0	0	0	0	0	0	0	0	0	0
c) APP 3	0	0	0	0	0	0	0	0	0	0	0	0	0	0	0	0	0	0	0	0
d) APP XX	0	0	0	0	0	0	0	0	0	0	0	0	0	0	0	0	0	0	0	0
<b>B. Otros Instrumentos (B=a+b+c+d)</b>	0	0	0	0	0	0	0	0	0	0	0	0	0	0	0	0	0	0	0	0
a) Otro Instrumento 1	0	0	0	0	0	0	0	0	0	0	0	0	0	0	0	0	0	0	0	0
b) Otro Instrumento 2	0	0	0	0	0	0	0	0	0	0	0	0	0	0	0	0	0	0	0	0
c) Otro Instrumento 3	0	0	0	0	0	0	0	0	0	0	0	0	0	0	0	0	0	0	0	0
d) Otro Instrumento XX	0	0	0	0	0	0	0	0	0	0	0	0	0	0	0	0	0	0	0	0
<b>C. Total de Obligaciones Diferentes de Financiamiento (C=A+B)</b>	0	0	0	0	0	0	0	0	0	0	0	0	0	0	0	0	0	0	0	0

  
 Lic. Angel Mercedes Barbosa  
 Director General

  
 Lic. Estela Pérez Minor  
 Encargada del Departamento de Administración

Fondo Macro para el Desarrollo Integral de Tlaxcala

Balance Presupuestario - LDF

Del 1 de enero al 30 de junio 2021

(PESOS)

Concepto (e)	Estimado/ Aprobado (d)	Devengado	Recaudado/ Pagado
<b>A. Ingresos Totales (A = A1+A2+A3)</b>	12,487,307	5,505,658	4,987,226
A1. Ingresos de Libre Disposición	12,487,307	5,505,658	4,987,226
A2. Transferencias Federales Etiquetadas	0	0	0
A3. Financiamiento Neto	0	0	0
<b>B. Egresos Presupuestarios1 (B = B1+B2)</b>	12,487,307	5,444,417	4,925,985
B1. Gasto No Etiquetado (sin incluir Amortización de la Deuda Pública)	12,487,307	5,444,417	4,925,985
B2. Gasto Etiquetado (sin incluir Amortización de la Deuda Pública)	0	0	0
<b>C. Remanentes del Ejercicio Anterior (C = C1 + C2)</b>	0	0	0
C1. Remanentes de Ingresos de Libre Disposición aplicados en el periodo	0	0	0
C2. Remanentes de Transferencias Federales Etiquetadas aplicados en el periodo	0	0	0
<b>I. Balance Presupuestario (I = A - B + C)</b>	0	61,241	61,241
<b>II. Balance Presupuestario sin Financiamiento Neto (II = I - A3)</b>	0	61,241	61,241
<b>III. Balance Presupuestario sin Financiamiento Neto y sin Remanentes del Ejercicio Anterior (III= II - C)</b>	0	61,241	61,241

Concepto	Aprobado	Devengado	Pagado
<b>E. Intereses, Comisiones y Gastos de la Deuda (E = E1+E2)</b>	0	0	0
E1. Intereses, Comisiones y Gastos de la Deuda con Gasto No Etiquetado	0	0	0
E2. Intereses, Comisiones y Gastos de la Deuda con Gasto Etiquetado	0	0	0
<b>IV. Balance Primario (IV = III + E)</b>	0	61,241	61,241


Concepto	Estimado/ Aprobado	Devengado	Recaudado/ Pagado
<b>F. Financiamiento (F = F1 + F2)</b>	0	0	0
F1. Financiamiento con Fuente de Pago de Ingresos de Libre Disposición	0	0	0
F2. Financiamiento con Fuente de Pago de Transferencias Federales Etiquetadas	0	0	0
<b>G. Amortización de la Deuda (G = G1 + G2)</b>	0	0	0
G1. Amortización de la Deuda Pública con Gasto No Etiquetado	0	0	0
G2. Amortización de la Deuda Pública con Gasto Etiquetado	0	0	0
<b>A3. Financiamiento Neto (A3 = F-G)</b>	0	0	0

Concepto	Estimado/ Aprobado	Devengado	Recaudado/ Pagado
A1. Ingresos de Libre Disposición	12,487,307	5,505,658	4,987,226
A3.1 Financiamiento Neto con Fuente de Pago de Ingresos de Libre Disposición (A3.1 = F1 +G1)	0	0	0
F1. Financiamiento con Fuente de Pago de Ingresos de Libre Disposición	0	0	0
G1. Amortización de la Deuda Pública con Gasto No Etiquetado	0	0	0
B1. Gasto No Etiquetado (sin incluir Amortización de la Deuda Pública)	12,487,307	5,444,417	4,925,985
C1. Remanentes de Ingresos de Libre Disposición aplicados en el periodo		0	0
<b>V. Balance Presupuestario de Recursos Disponibles (V = A1 + A3.1 -B 1 + C1)</b>	0	61,241	61,241
<b>VI. Balance Presupuestario de Recursos Disponibles sin Financiamiento Neto (VI = V-A3.1)</b>	0	61,241	61,241

A2. Transferencias Federales Etiquetadas	0	0	0
A3.2 Financiamiento Neto con Fuente de Pago de Transferencias Federales Etiquetadas (A3.2 = F2-G2)	0	0	0
F2. Financiamiento con Fuente de Pago de Transferencias Federales Etiquetadas	0	0	0
G2. Amortización de la Deuda Pública con Gasto Etiquetado	0	0	0
B2. Gasto Etiquetado (sin incluir Amortización de la Deuda Pública)	0	0	0
C2. Remanentes de Transferencias Federales Etiquetadas aplicados en el periodo		0	0
VII. Balance Presupuestario de Recursos Etiquetados (VII = A2 + A3.2 - B2 + C2)	0	0	0
VIII. Balance Presupuestario de Recursos Etiquetados sin Financiamiento Neto (VIII=VII - A3.2)	0	0	0




Lic. Ángel Meneses Barbosa  
Director General




Lic. Gladys Pérez Minor  
Encargada del Departamento de Administración

<b>Ingresos de Libre Disposición</b>						
A. Impuestos	0	0	0	0	0	0
B. Custas y Aportaciones de Seguridad Social	0	0	0	0	0	0
C. Contribuciones de Mejoras	0	0	0	0	0	0
D. Derechos	0	0	0	0	0	0
E. Productos	0	0	0	0	0	0
F. Aprovechamientos	0	0	0	0	0	0
G. Ingresos por Ventas de Bienes y Prestación de Servicios	0	0	0	0	0	0
H. Participaciones	0	0	0	0	0	0
(H=H1+H2+H3+H4+H5+H6+H7+H8+H9+H10+H11)						
H1) Fondo General de Participaciones	0	0	0	0	0	0
H2) Fondo de Fomento Municipal	0	0	0	0	0	0
H3) Fondo de Fideicomiso y Recaudación	0	0	0	0	0	0
H4) Fondo de Compensación	0	0	0	0	0	0
H5) Fondo de Extracción de Hidrocarburos	0	0	0	0	0	0
H6) Impuesto Especial Sobre Producción y Servicios	0	0	0	0	0	0
H7) 0.139% de la Recaudación Federal Participable	0	0	0	0	0	0
H8) 3.17% Sobre Extracción de Petróleo	0	0	0	0	0	0
H9) Gasolinas y Diésel	0	0	0	0	0	0
H10) Fondo del Impuesto Sobre la Renta	0	0	0	0	0	0
H11) Fondo de Estabilización de los Ingresos de las Entidades Federativas	0	0	0	0	0	0
I. Incentivos Derivados de la Colaboración Fiscal	0	0	0	0	0	0
(I=I1+I2+I3+I4+I5)						
I1) Tenencia o Uso de Vehículos	0	0	0	0	0	0
I2) Fondo de Compensación ISAN	0	0	0	0	0	0
I3) Impuesto Sobre Automóviles Nuevos	0	0	0	0	0	0
I4) Fondo de Compensación de Repares- Intermedios	0	0	0	0	0	0
I5) Otros Incentivos Económicos	0	0	0	0	0	0
J. Transferencias y Asignaciones	12,487,307	0	12,487,307	5,505,658	4,987,226	7,500,061

K. Convenios	0	0	0	0	0	0
K1) Otros Convenios y Subsidios	0	0	0	0	0	0
L. Otros Ingresos de Libre Disposición (L=I1+I2)	0	0	0	0	0	0
I1) Participaciones en Ingresos Locales	0	0	0	0	0	0
I2) Otros Ingresos de Libre Disposición	0	0	0	0	0	0
<b>I. Total de Ingresos de Libre Disposición</b> (I=A+B+C+D+E+F+G+H+I+J+K+L)	12,487,307	0	12,487,307	5,505,658	4,987,226	7,500,061
<b>Ingresos Excedentes de Ingresos de Libre Disposición</b>						0
<b>Transferencias Federales Etiquetadas</b>						
A. Aportaciones (A=a1+a2+a3+a4+a5+a6+a7+a8)	0	0	0	0	0	0
a1) Fondo de Aportaciones para la Nómina Educativa y Gasto Operativo	0	0	0	0	0	0
a2) Fondo de Aportaciones para los Servicios de Salud	0	0	0	0	0	0
a3) Fondo de Aportaciones para la Infraestructura Social	0	0	0	0	0	0
a4) Fondo de Aportaciones para el Fortalecimiento de los Municipios y de las Demarcaciones Territoriales del Distrito Federal	0	0	0	0	0	0
a5) Fondo de Aportaciones Múltiples	0	0	0	0	0	0
a6) Fondo de Aportaciones para la Educación Tecnológica y de Adultos	0	0	0	0	0	0
a7) Fondo de Aportaciones para la Seguridad Pública de los Estados y del Distrito Federal	0	0	0	0	0	0
a8) Fondo de Aportaciones para el Fortalecimiento de las Entidades Federativas	0	0	0	0	0	0
B. Convenios (B=b1+b2+b3+b4)	0	0	0	0	0	0
b1) Convenios de Protección Social en Salud	0	0	0	0	0	0
b2) Convenios de Descentralización	0	0	0	0	0	0
b3) Convenios de Reasignación	0	0	0	0	0	0
b4) Otros Convenios y Subsidios	0	0	0	0	0	0
C. Fondos Distintos de Aportaciones (C=c1+c2)	0	0	0	0	0	0
c1) Fondo para Entidades Federativas y Municipios Productores de Hidrocarburos	0	0	0	0	0	0
c2) Fondo Minero	0	0	0	0	0	0
D. Transferencias, Asignaciones, Subsidios y Subvenciones, y Pensiones y Jubilaciones	0	0	0	0	0	0
E. Otras Transferencias Federales Etiquetadas	0	0	0	0	0	0
<b>II. Total de Transferencias Federales Etiquetadas (II = A + B + C + D + E)</b>	0	0	0	0	0	0
<b>III. Ingresos Derivados de Financiamientos (III = A)</b>	0	0	0	0	0	0
A. Ingresos Derivados de Financiamientos	0	0	0	0	0	0
<b>IV. Total de Ingresos (IV = I + II + III)</b>	12,487,307	0	12,487,307	5,505,658	4,987,226	7,500,061
<b>Datos Informativos</b>						
1. Ingresos Derivados de Financiamientos con Fuente de Pago de Ingresos de Libre Disposición	0	0	0	0	0	0
2. Ingresos Derivados de Financiamientos con Fuente de Pago de Transferencias Federales Etiquetadas	0	0	0	0	0	0
3. Ingresos Derivados de Financiamientos (3 = 1 + 2)	0	0	0	0	0	0

  
 Lic. Arturo Méndez Barboza  
 Director General

  
 Lic. Carolina Pérez Minor  
 Encargada del Departamento de Administración



**Fondo Micro para el Desarrollo Integral de Tlaxcala**  
**Estado Análisis del Ejercicio del Presupuesto de Egresos Detallado - LDF**  
**Clasificación por Objeto del Gasto (Capítulo y Concepto)**  
**Del 1 de enero al 30 de junio 2021**  
**(PBB06)**

Concepto (c)	Egresos					Subejercicio (e)
	Aprobado (d)	Ampliaciones/ (Reducciones)	Modificado	Devengado	Pagado	
<b>I. Gasto No Etiquetado (I=A+B+C+D+E+F+G+H+I)</b>	<b>12,487,307</b>	<b>0</b>	<b>12,487,307</b>	<b>5,444,417</b>	<b>4,925,988</b>	<b>7,042,890</b>
<b>A. Servicios Personales (A=a1+a2+a3+a4+a5+a6+a7)</b>	<b>10,774,507</b>	<b>0</b>	<b>10,774,507</b>	<b>4,702,458</b>	<b>4,184,028</b>	<b>6,072,049</b>
a1) Remuneraciones al Personal de Carácter Permanente	3,694,240	-130,400	3,563,840	1,726,257	1,726,257	1,837,583
a2) Remuneraciones al Personal de Carácter Transitorio	2,489,948	-57,195	2,432,753	833,474	761,175	1,599,279
a3) Remuneraciones Adicionales y Especiales	690,898	250,600	941,498	415,873	196,945	525,625
a4) Seguridad Social	395,935	0	395,935	120,641	120,641	275,294
a5) Otras Prestaciones Sociales y Económicas	3,503,486	-63,005	3,440,481	1,606,213	1,379,008	1,834,268
a6) Previsiones	0	0	0	0	0	0
a7) Pago de Estímulos a Servidores Públicos	0	0	0	0	0	0
<b>B. Materiales y Suministros (B=b1+b2+b3+b4+b5+b6+b7+b8)</b>	<b>866,786</b>	<b>0</b>	<b>866,786</b>	<b>387,796</b>	<b>387,796</b>	<b>478,990</b>
b1) Materiales de Administración, Emisión de Documentos y Artículos Oficiales	238,986	0	238,986	130,182	130,182	108,804
b2) Alimentos y Utensilios	40,000	0	40,000	17,720	17,720	22,280
b3) Materias Primas y Materiales de Producción y Comercialización	0	0	0	0	0	0
b4) Materiales y Artículos de Construcción y de Reparación	1,000	0	1,000	250	250	750
b5) Productos Químicos, Farmacéuticos y de Laboratorio	0	0	0	0	0	0
b6) Combustibles, Lubricantes y Aditivos	504,000	0	504,000	204,667	204,667	299,333
b7) Vestuario, Blancos, Prendas de Protección y Artículos Deportivos	0	0	0	0	0	0
b8) Materiales y Suministros Para Seguridad	0	0	0	0	0	0
b9) Herramientas, Refacciones y Accesorios Menores	82,800	0	82,800	34,977	34,977	47,823
<b>C. Servicios Generales (C=c1+c2+c3+c4+c5+c6+c7+c8+c9)</b>	<b>846,014</b>	<b>0</b>	<b>846,014</b>	<b>354,163</b>	<b>354,163</b>	<b>491,851</b>
c1) Servicios Básicos	109,422	0	109,422	56,380	56,380	53,042
c2) Servicios de Arrendamiento	320,892	0	320,892	160,446	160,446	160,446
c3) Servicios Profesionales, Científicos, Técnicos y Otros Servicios	0	0	0	0	0	0
c4) Servicios Financieros, Bancarios y Comerciales	100,000	0	100,000	9,586	9,586	90,414
c5) Servicios de Instalación, Reparación, Mantenimiento y Conservación	97,200	0	97,200	58,064	58,064	39,136
c6) Servicios de Comunicación Social y Publicidad	12,000	0	12,000	0	0	12,000
c7) Servicios de Traslado y Viáticos	0	0	0	0	0	0
c8) Servicios Oficiales	0	0	0	0	0	0
c9) Otros Servicios Generales	206,500	0	206,500	69,687	69,687	136,813
<b>D. Transferencias, Asignaciones, Subsidios y Otras Ayudas (D=d1+d2+d3+d4+d5+d6+d7+d8)</b>	<b>0</b>	<b>0</b>	<b>0</b>	<b>0</b>	<b>0</b>	<b>0</b>
d1) Transferencias Internas y Asignaciones al Sector Público	0	0	0	0	0	0
d2) Transferencias al Resto del Sector Público	0	0	0	0	0	0
d3) Subsidios y Subvenciones	0	0	0	0	0	0
d4) Ayudas Sociales	0	0	0	0	0	0
d5) Pensiones y Jubilaciones	0	0	0	0	0	0
d6) Transferencias a Fideicomisos, Mandatos y Otros Análogos	0	0	0	0	0	0
d7) Transferencias a la Seguridad Social	0	0	0	0	0	0
d8) Donativos	0	0	0	0	0	0
d9) Transferencias al Exterior	0	0	0	0	0	0
<b>E. Bienes Muebles, Inmuebles e Intangibles (E=e1+e2+e3+e4+e5+e6+e7+e8+e9)</b>	<b>0</b>	<b>0</b>	<b>0</b>	<b>0</b>	<b>0</b>	<b>0</b>
e1) Mobiliario y Equipo de Administración	0	0	0	0	0	0
e2) Mobiliario y Equipo Educativo y Recreativo	0	0	0	0	0	0
e3) Equipo e Instrumental Médico y de Laboratorio	0	0	0	0	0	0
e4) Vehículos y Equipo de Transporte	0	0	0	0	0	0
e5) Equipo de Defensa y Seguridad	0	0	0	0	0	0
e6) Maquinaria, Otros Equipos y Herramientas	0	0	0	0	0	0
e7) Activos Biológicos	0	0	0	0	0	0
e8) Bienes Inmuebles	0	0	0	0	0	0
e9) Activos Intangibles	0	0	0	0	0	0
<b>F. Inversión Pública (F=f1+f2+f3)</b>	<b>0</b>	<b>0</b>	<b>0</b>	<b>0</b>	<b>0</b>	<b>0</b>
f1) Obra Pública en Bienes de Dominio Público	0	0	0	0	0	0
f2) Obra Pública en Bienes Propios	0	0	0	0	0	0
f3) Proyectos Productivos y Acciones de Fomento	0	0	0	0	0	0
<b>G. Inversiones Financieras y Otras Provisiones (G=g1+g2+g3+g4+g5+g6+g7)</b>	<b>0</b>	<b>0</b>	<b>0</b>	<b>0</b>	<b>0</b>	<b>0</b>
g1) Inversiones Para el Fomento de Actividades Productivas	0	0	0	0	0	0
g2) Acciones y Participaciones de Capital	0	0	0	0	0	0
g3) Compra de Títulos y Valores	0	0	0	0	0	0
g4) Concesión de Préstamos	0	0	0	0	0	0
g5) Inversiones en Fideicomisos, Mandatos y Otros Análogos	0	0	0	0	0	0
Fideicomiso de Desastres Naturales (Informativo)	0	0	0	0	0	0
g6) Otras Inversiones Financieras	0	0	0	0	0	0
g7) Provisiones para Contingencias y Otras Erogaciones Especiales	0	0	0	0	0	0
<b>H. Participaciones y Aportaciones (H=h1+h2+h3)</b>	<b>0</b>	<b>0</b>	<b>0</b>	<b>0</b>	<b>0</b>	<b>0</b>
h1) Participaciones	0	0	0	0	0	0
h2) Aportaciones	0	0	0	0	0	0
h3) Convenios	0	0	0	0	0	0
<b>I. Deuda Pública (I=i1+i2+i3+i4+i5+i6+i7)</b>	<b>0</b>	<b>0</b>	<b>0</b>	<b>0</b>	<b>0</b>	<b>0</b>
i1) Amortización de la Deuda Pública	0	0	0	0	0	0
i2) Intereses de la Deuda Pública	0	0	0	0	0	0
i3) Comisiones de la Deuda Pública	0	0	0	0	0	0
i4) Gastos de la Deuda Pública	0	0	0	0	0	0
i5) Costo por Coberturas	0	0	0	0	0	0
i6) Apoyos Financieros	0	0	0	0	0	0
i7) Adeudos de Ejercicios Fiscales Anteriores (ADEFAS)	0	0	0	0	0	0

II. Gasto Etiquetado (II=A+B+C+D+E+F+G+H+I)	0	0	0	0	0
A. Servicios Personales (A=a1+a2+a3+a4+a5+a6+a7)	0	0	0	0	0
a1) Remuneraciones al Personal de C�rcter Permanente	0	0	0	0	0
a2) Remuneraciones al Personal de C�rcter Transitorio	0	0	0	0	0
a3) Remuneraciones Adicionales y Especiales	0	0	0	0	0
a4) Seguridad Social	0	0	0	0	0
a5) Otras Prestaciones Sociales y Econ�micas	0	0	0	0	0
a6) Prorvisiones	0	0	0	0	0
a7) Pago de Est�mulos a Servidores P�blicos	0	0	0	0	0
B. Materiales y Suministros (B=b1+b2+b3+b4+b5+b6+b7+b8+b9)	0	0	0	0	0
b1) Materiales de Administraci�n, Emisi�n de Documentos y Art�culos Oficiales	0	0	0	0	0
b2) Alimentos y Utensilios	0	0	0	0	0
b3) Materias Primas y Materiales de Producci�n y Comercializaci�n	0	0	0	0	0
b4) Materiales y Art�culos de Construcci�n y de Reparaci�n	0	0	0	0	0
b5) Productos Qu�micos, Farmac�uticos y de Laboratorio	0	0	0	0	0
b6) Combustibles, Lubricantes y Aditivos	0	0	0	0	0
b7) Vestuario, Blancos, Prendas de Protecci�n y Art�culos Deportivos	0	0	0	0	0
b8) Materiales y Suministros Para Seguridad	0	0	0	0	0
b9) Herramientas, Refacciones y Accesorios Menores	0	0	0	0	0
C. Servicios Generales (C=c1+c2+c3+c4+c5+c6+c7+c8+c9)	0	0	0	0	0
c1) Servicios B�sicos	0	0	0	0	0
c2) Servicios de Arrendamiento	0	0	0	0	0
c3) Servicios Profesionales, Cient�ficos, T�cnicos y Otros Servicios	0	0	0	0	0
c4) Servicios Financieros, Bancarios y Comerciales	0	0	0	0	0
c5) Servicios de Instalaci�n, Reparaci�n, Mantenimiento y Conservaci�n	0	0	0	0	0
c6) Servicios de Comunicaci�n Social y Publicidad	0	0	0	0	0
c7) Servicios de Traslado y Vi�ticos	0	0	0	0	0
c8) Servicios Oficiales	0	0	0	0	0
c9) Otros Servicios Generales	0	0	0	0	0
D. Transferencias, Asignaciones, Subsidios y Otras Ayudas (D=d1+d2+d3+d4+d5+d6+d7+d8)	0	0	0	0	0
d1) Transferencias Internas y Asignaciones al Sector P�blico	0	0	0	0	0
d2) Transferencias al Resto del Sector P�blico	0	0	0	0	0
d3) Subsidios y Subvenciones	0	0	0	0	0
d4) Ayudas Sociales	0	0	0	0	0
d5) Pensiones y Jubilaciones	0	0	0	0	0
d6) Transferencias a Fideicomisos, Mandatos y Otros An�logos	0	0	0	0	0
d7) Transferencias a la Seguridad Social	0	0	0	0	0
d8) Donativos	0	0	0	0	0
d9) Transferencias al Exterior	0	0	0	0	0
E. Bienes Muebles, Inmuebles e Intangibles (E=e1+e2+e3+e4+e5+e6+e7+e8+e9)	0	0	0	0	0
e1) Mobiliario y Equipo de Administraci�n	0	0	0	0	0
e2) Mobiliario y Equipo Educativo y Recreativo	0	0	0	0	0
e3) Equipo e Instrumental M�dico y de Laboratorio	0	0	0	0	0
e4) Veh�culos y Equipo de Transporte	0	0	0	0	0
e5) Equipo de Defensa y Seguridad	0	0	0	0	0
e6) Maquinaria, Otros Equipos y Herramientas	0	0	0	0	0
e7) Activos Biol�gicos	0	0	0	0	0
e8) Bienes Inmuebles	0	0	0	0	0
e9) Activos Intangibles	0	0	0	0	0
F. Inversi�n P�blica (F=f1+f2+f3)	0	0	0	0	0
f1) Obra P�blica en Bienes de Dominio P�blico	0	0	0	0	0
f2) Obra P�blica en Bienes Propios	0	0	0	0	0
f3) Proyectos Productivos y Acciones de Fomento	0	0	0	0	0
G. Inversiones Financieras y Otras Prorvisiones (G=g1+g2+g3+g4+g5+g6+g7)	0	0	0	0	0
g1) Inversiones Para el Fomento de Actividades Productivas	0	0	0	0	0
g2) Acciones y Participaciones de Capital	0	0	0	0	0
g3) Compra de T�tulos y Valores	0	0	0	0	0
g4) Concesi�n de Pr�stamos	0	0	0	0	0
g5) Inversiones en Fideicomisos, Mandatos y Otros An�logos	0	0	0	0	0
Fideicomiso de Desastres Naturales (Informativo)	0	0	0	0	0
g6) Otras Inversiones Financieras	0	0	0	0	0
g7) Prorvisiones para Contingencias y Otras erogaciones Especiales	0	0	0	0	0
H. Participaciones y Aportaciones (H=h1+h2+h3)	0	0	0	0	0
h1) Participaciones	0	0	0	0	0
h2) Aportaciones	0	0	0	0	0
h3) Convenios	0	0	0	0	0
I. Deuda P�blica (I=i1+i2+i3+i4+i5+i6+i7)	0	0	0	0	0
i1) Amortizaci�n de la Deuda P�blica	0	0	0	0	0
i2) Intereses de la Deuda P�blica	0	0	0	0	0
i3) Comisiones de la Deuda P�blica	0	0	0	0	0
i4) Gastos de la Deuda P�blica	0	0	0	0	0
i5) Costo por Coberturas	0	0	0	0	0
i6) Apoyos Financieros	0	0	0	0	0
i7) Adeudos de Ejercicios Fiscales Anteriores (ADEFAS)	0	0	0	0	0
III. Total de Egresos (III = I + II)	12,487,307	0	12,487,307	5,444,417	7,042,890


Lic. Angel Meneses Barbosa  
Director General

Lic. Estrella P rez Minor  
Encargada del Departamento de Administraci n

<b>I. Gasto No Etiquetado</b>	<b>12,487,307</b>	<b>0</b>	<b>12,487,307</b>	<b>5,444,417</b>	<b>4,925,985</b>	<b>7,042,890</b>
<b>(I=A+B+C+D+E+F+G+H)</b>						
A. Dirección	12,487,307	0	12,487,307	5,444,417	4,925,985	7,042,890
<b>II. Gasto Etiquetado</b>	<b>0</b>	<b>0</b>	<b>0</b>	<b>0</b>	<b>0</b>	<b>0</b>
<b>(II=A+B+C+D+E+F+G+H)</b>						
A. Dirección	0	0	0	0	0	0
<b>III. Total de Egresos (III = I + II)</b>	<b>12,487,307</b>	<b>0</b>	<b>12,487,307</b>	<b>5,444,417</b>	<b>4,925,985</b>	<b>7,042,890</b>



Lic. Ángel Mejías Barbosa  
Director General



Lic. Claudia Pérez Minor  
Encargada del Departamento de Administración

<b>I. Gasto No Etiquetado (I=A+B+C+D+E+F)</b>	<b>10,774,507</b>	<b>0</b>	<b>10,774,507</b>	<b>4,702,458</b>	<b>4,184,026</b>	<b>6,072,049</b>
A. Personal Administrativo y de Servicio Público	10,774,507	0	10,774,507	4,702,458	4,184,026	6,072,049
B. Magisterio	0	0	0	0	0	0
C. Servicios de Salud (C=c1+c2)	0	0	0	0	0	0
c1) Personal Administrativo	0	0	0	0	0	0
c2) Personal Médico, Paramédico y afin	0	0	0	0	0	0
D. Seguridad Pública	0	0	0	0	0	0
E. Gastos asociados a la implementación de nuevas leyes federales o reformas a las mismas (E = e1 + e2)	0	0	0	0	0	0
e1) Nombre del Programa o Ley 1	0	0	0	0	0	0
e2) Nombre del Programa o Ley 2	0	0	0	0	0	0
F. Sentencias laborales definitivas	0	0	0	0	0	0
<b>II. Gasto Etiquetado (II=A+B+C+D+E+F)</b>	<b>0</b>	<b>0</b>	<b>0</b>	<b>0</b>	<b>0</b>	<b>0</b>
A. Personal Administrativo y de Servicio Público	0	0	0	0	0	0
B. Magisterio	0	0	0	0	0	0
C. Servicios de Salud (C=c1+c2)	0	0	0	0	0	0
c1) Personal Administrativo	0	0	0	0	0	0
c2) Personal Médico, Paramédico y afin	0	0	0	0	0	0
D. Seguridad Pública	0	0	0	0	0	0
E. Gastos asociados a la implementación de nuevas leyes federales o reformas a las mismas (E = e1 + e2)	0	0	0	0	0	0
e1) Nombre del Programa o Ley 1	0	0	0	0	0	0
e2) Nombre del Programa o Ley 2	0	0	0	0	0	0
F. Sentencias laborales definitivas	0	0	0	0	0	0
<b>III. Total del Gasto en Servicios Personales (III = I + II)</b>	<b>10,774,507</b>	<b>0</b>	<b>10,774,507</b>	<b>4,702,458</b>	<b>4,184,026</b>	<b>6,072,049</b>




Lic. Ángel Meneses Barbosa  
Director General




Lic. Claudia Pérez Minor  
Encargada del Departamento de Administración

<b>L. Gasto No Etiquetado (B+A+B+C+D)</b>	12,487,307	0	12,487,307	5,444,417	4,925,965	7,042,890
<b>A. Gobierno (A=1+2+3+4+5+6+7+8)</b>	0	0	0	0	0	0
a1) Legislación	0	0	0	0	0	0
a2) Justicia	0	0	0	0	0	0
a3) Coordinación de la Política de Gobierno	0	0	0	0	0	0
a4) Relaciones Exteriores	0	0	0	0	0	0
a5) Asuntos Financieros y Hacendarios	0	0	0	0	0	0
a6) Seguridad Nacional	0	0	0	0	0	0
a7) Asuntos de Orden Público y de Seguridad Interior	0	0	0	0	0	0
a8) Otros Servicios Generales	0	0	0	0	0	0
<b>B. Desarrollo Social (B=1+2+3+4+5+6+7)</b>	0	0	0	0	0	0
b1) Protección Ambiental	0	0	0	0	0	0
b2) Vivienda y Servicios a la Comunidad	0	0	0	0	0	0
b3) Salud	0	0	0	0	0	0
b4) Recreación, Cultura y Otras Manifestaciones Sociales	0	0	0	0	0	0
b5) Educación	0	0	0	0	0	0
b6) Protección Social	0	0	0	0	0	0
b7) Otros Asuntos Sociales	0	0	0	0	0	0

<b>C. Desarrollo Económico</b>	12,487,307	0	12,487,307	5,444,417	4,925,965	7,042,890
<b>(C=1+2+3+4+5+6+7+8+9)</b>						
c1) Asuntos Económicos, Comerciales y Laborales en General	12,487,307	0	12,487,307	5,444,417	4,925,965	7,042,890
c2) Agropecuaria, Silvicultura, Pesca y Caza	0	0	0	0	0	0
c3) Combustibles y Energía	0	0	0	0	0	0
c4) Minería, Manufacturas y Construcción	0	0	0	0	0	0
c5) Transporte	0	0	0	0	0	0
c6) Comunicaciones	0	0	0	0	0	0
c7) Turismo	0	0	0	0	0	0
c8) Ciencia, Tecnología e Innovación	0	0	0	0	0	0
c9) Otras Industrias y Otros Asuntos Económicos	0	0	0	0	0	0
<b>D. Otras No Clasificadas en Funciones Anteriores</b>	0	0	0	0	0	0
<b>(D=1+2+3+4)</b>						
d1) Transacciones de la Deuda Pública / Costo Financiero de la Deuda	0	0	0	0	0	0
d2) Transferencias, Participaciones y Aportaciones Entre Diferentes Niveles y Órdenes de Gobierno	0	0	0	0	0	0
d3) Saneamiento del Sistema Financiero	0	0	0	0	0	0
d4) Adeudos de Ejercicios Fiscales Anteriores	0	0	0	0	0	0
<b>II. Gasto Etiquetado (B+A+B+C+D)</b>	0	0	0	0	0	0
<b>A. Gobierno (A=1+2+3+4+5+6+7+8)</b>	0	0	0	0	0	0
a1) Legislación	0	0	0	0	0	0
a2) Justicia	0	0	0	0	0	0
a3) Coordinación de la Política de Gobierno	0	0	0	0	0	0
a4) Relaciones Exteriores	0	0	0	0	0	0
a5) Asuntos Financieros y Hacendarios	0	0	0	0	0	0
a6) Seguridad Nacional	0	0	0	0	0	0
a7) Asuntos de Orden Público y de Seguridad Interior	0	0	0	0	0	0
a8) Otros Servicios Generales	0	0	0	0	0	0
<b>B. Desarrollo Social (B=1+2+3+4+5+6+7)</b>	0	0	0	0	0	0
b1) Protección Ambiental	0	0	0	0	0	0
b2) Vivienda y Servicios a la Comunidad	0	0	0	0	0	0
b3) Salud	0	0	0	0	0	0
b4) Recreación, Cultura y Otras Manifestaciones Sociales	0	0	0	0	0	0
b5) Educación	0	0	0	0	0	0
b6) Protección Social	0	0	0	0	0	0
b7) Otros Asuntos Sociales	0	0	0	0	0	0
<b>C. Desarrollo Económico</b>	0	0	0	0	0	0
<b>(C=1+2+3+4+5+6+7+8+9)</b>						
c1) Asuntos Económicos, Comerciales y Laborales en General	0	0	0	0	0	0
c2) Agropecuaria, Silvicultura, Pesca y Caza	0	0	0	0	0	0
c3) Combustibles y Energía	0	0	0	0	0	0
c4) Minería, Manufacturas y Construcción	0	0	0	0	0	0
c5) Transporte	0	0	0	0	0	0
c6) Comunicaciones	0	0	0	0	0	0
c7) Turismo	0	0	0	0	0	0
c8) Ciencia, Tecnología e Innovación	0	0	0	0	0	0
c9) Otras Industrias y Otros Asuntos Económicos	0	0	0	0	0	0
<b>D. Otras No Clasificadas en Funciones Anteriores</b>	0	0	0	0	0	0
<b>(D=1+2+3+4)</b>						
d1) Transacciones de la Deuda Pública / Costo Financiero de la Deuda	0	0	0	0	0	0
d2) Transferencias, Participaciones y Aportaciones Entre Diferentes Niveles y Órdenes de Gobierno	0	0	0	0	0	0
d3) Saneamiento del Sistema Financiero	0	0	0	0	0	0
d4) Adeudos de Ejercicios Fiscales Anteriores	0	0	0	0	0	0
<b>III. Total de Egresos (B+I+II)</b>	12,487,307	0	12,487,307	5,444,417	4,925,965	7,042,890

  
 Lic. Ángel Morales Barbosa  
 Director General

  
 Lic. Eduardo Pérez Menor  
 Encargado del Departamento de Administración

II. INDICADORES CUALITATIVOS									
<b>1</b> <b>Iniciativa de Ley de Ingresos y Proyecto de Presupuesto de Egresos</b>									
a.	Objetivos anuales, estrategias y metas para el ejercicio fiscal (f)							Art. 5 y 18 de la LDF	N.A.
b.	Proyecciones de ejercicios posteriores (u)							Art. 5 y 18 de la LDF	N.A.
c.	Descripción de riesgos relevantes y propuestas de acción para enfrentarlos (v)							Art. 5 y 18 de la LDF	N.A.
d.	Resultados de ejercicios fiscales anteriores y el ejercicio fiscal en cuestión (w)							Art. 5 y 18 de la LDF	N.A.
e.	Estado actuarial de las pensiones de sus trabajadores (x)							Art. 5 y 18 de la LDF	N.A.
<b>2</b> <b>Balance Presupuestario de Recursos Disponibles, en caso de ser negativo</b>									
a.	Razones excepcionales que justifican el Balance Presupuestario de Recursos Disponibles negativo (y)							Art. 6 y 19 de la LDF	N.A. El balance presupuestario de recursos disponible es positivo.
b.	Fuente de recursos para cubrir el Balance Presupuestario de Recursos Disponibles negativo (z)							Art. 6 y 19 de la LDF	N.A. El balance presupuestario de recursos disponible es positivo.
c.	Número de ejercicios fiscales y acciones necesarias para cubrir el Balance Presupuestario de Recursos Disponibles negativo (aa)							Art. 6 y 19 de la LDF	N.A. El balance presupuestario de recursos disponible es positivo.
d.	Informes Trimestrales sobre el avance de las acciones para recuperar el Balance Presupuestario de Recursos Disponibles (bb)							Art. 6 y 19 de la LDF	N.A. El balance presupuestario de recursos disponible es positivo.

<b>3</b> <b>Servicios Personales</b>									
a.	Remuneraciones de los servidores públicos (cc)							Art. 10 y 21 de la LDF	N.A.
b.	Previsiones salariales y económicas para cubrir incrementos salariales, creación de plazas y otros (dd)							Art. 10 y 21 de la LDF	N.A.

**III. INDICADORES CUANTITATIVOS**


<b>1</b> <b>Ingresos Excedentes derivados de Ingresos de Libre Disposición</b>									
a.	Monto de Ingresos Excedentes derivados de ILD (ee)		Cuenta Pública / Formato 5				pesos	Art. 14 y 21 de la LDF	N.A. Este Fondo no tiene Ingresos Excedentes derivados de Ingresos de Libre Disposición.
b.	Monto de Ingresos Excedentes derivados de ILD destinados al fin del A. 14, fracción I de la LDF (ff)		Cuenta Pública				pesos	Art. 14 y 21 de la LDF	N.A. Este Fondo no tiene Ingresos Excedentes derivados de Ingresos de Libre Disposición.
c.	Monto de Ingresos Excedentes derivados de ILD destinados al fin del A. 14, fracción II, a) de la LDF (gg)		Cuenta Pública				pesos	Art. 14 y 21 de la LDF	N.A. Este Fondo no tiene Ingresos Excedentes derivados de Ingresos de Libre Disposición.
d.	Monto de Ingresos Excedentes derivados de ILD destinados al fin del A. 14, fracción II, b) de la LDF (hh)		Cuenta Pública				pesos	Art. 14 y 21 de la LDF	N.A. Este Fondo no tiene Ingresos Excedentes derivados de Ingresos de Libre Disposición.
e.	Monto de Ingresos Excedentes derivados de ILD destinados al fin del artículo noveno transitorio de la LDF (ii)						pesos	Art. Noveno Transitorio de la LDF	N.A. Este Fondo no tiene Ingresos Excedentes derivados de Ingresos de Libre Disposición.


**III. INDICADORES CUALITATIVOS**

1	Análisis Costo-Beneficio para programas o proyectos de inversión mayores a 10 millones de UDS (jj)		Página de internet de la Secretaría de Finanzas o Tesorería Municipal					Art. 13 frac. III y 21 de la LDF	N.A. Este Fondo no ejecuta Proyectos de Inversión.
2	Análisis de conveniencia y análisis de transferencia de riesgos de los proyectos APPs (kk)		Página de internet de la Secretaría de Finanzas o Tesorería Municipal					Art. 13 frac. III y 21 de la LDF	N.A. Este Fondo no tiene contratadas obligaciones con APPs, para obtener recursos para financiar Proyectos.
3	Identificación de población objetivo, destino y temporalidad de subsidios (ll)		Página de internet de la Secretaría de Finanzas o Tesorería Municipal					Art. 13 frac. VII y 21 de la LDF	N.A. Este Fondo no otorga subsidios.

**III. INDICADORES CUANTITATIVOS**

<b>1</b> <b>Obligaciones a Corto Plazo</b>									
a.	Límite de Obligaciones a Corto Plazo (mm)						pesos	Art. 30 frac. I de la LDF	N.A. Este Fondo no tiene contratada Deuda Pública.
b.	Obligaciones a Corto Plazo (nn)						pesos	Art. 30 frac. I de la LDF	N.A. Este Fondo no tiene contratada Deuda Pública.

  
 Lic. Angel Veneses Barbosa  
 Director General

  
 Lic. Claudia Perez Minor  
 Encargada del Departamento de Administración

**Fondo Micro para el Desarrollo Integral de Tuxtla**  
**Guía de Cumplimiento de la Ley de Disciplina Financiera de las Entidades Federativas y Municipales**  
**Del 1 de enero al 30 de junio de 2021**

Indicadores de Observancia (a)	Implementación				Resultado		Fundamento (g)	Comentarios (h)
	SI	NO	Fecha estimada de cumplimiento (e)	Monto a valor (f)	Unidad (pesos/porcentaje) (g)			
						Monetario de Verificación (d)		
<b>A. INDICADORES CUANTITATIVOS</b>								
<b>1 Balance Presupuestario Sostenible (i)</b>								
a. Propuesto	X		Iniciativa de Ley de Ingresos y Proyecto de Presupuesto de Egresos		12,487,307	pesos	Art. 6 y 19 de la LDF	
b. Aprobado	X		Ley de Ingresos y Presupuesto de Egresos		12,487,307	pesos	Art. 6 y 19 de la LDF	
c. Ejercido	X		Cuenta Pública / Formato 4 LDF		4,987,226	pesos	Art. 6 y 19 de la LDF	
<b>2 Balance Presupuestario de Recursos Disponibles Sostenible (i)</b>								
a. Propuesto	X		Iniciativa de Ley de Ingresos y Proyecto de Presupuesto de Egresos		12,487,307	pesos	Art. 6 y 19 de la LDF	
b. Aprobado	X		Ley de Ingresos y Presupuesto de Egresos		12,111,454	pesos	Art. 6 y 19 de la LDF	
c. Ejercido	X		Cuenta Pública / Formato 4 LDF		4,987,226	pesos	Art. 6 y 19 de la LDF	
<b>3 Financiamiento Neto dentro del Techo de Financiamiento Neto (j)</b>								
a. Propuesto			Iniciativa de Ley de Ingresos			pesos	Art. 6, 19 y 46 de la LDF	N.A. Este Fondo no tiene ningún tipo de financiamiento.
b. Aprobado			Ley de Ingresos			pesos	Art. 6, 19 y 46 de la LDF	N.A. Este Fondo no tiene ningún tipo de financiamiento.
c. Ejercido			Cuenta Pública / Formato 4 LDF			pesos	Art. 6, 19 y 46 de la LDF	N.A. Este Fondo no tiene ningún tipo de financiamiento.
<b>4 Recursos destinados a la atención de desastres naturales</b>								
<b>a. Asignación al fideicomiso para desastres naturales (m)</b>								
a.1 Aprobado			Reporte Trim. Formato 6 a)			pesos	Art. 9 de la LDF	N.A. Este Fondo no destina recursos a la atención de desastres naturales.
a.2 Pagado			Cuenta Pública / Formato 6 a)			pesos	Art. 9 de la LDF	N.A. Este Fondo no destina recursos a la atención de desastres naturales.
b. Aportación promedio realizada por la Entidad Federativa durante los 5 ejercicios previos, para infraestructura dañada por desastres naturales (n)			Autorizaciones de recursos aprobados por el FONDEN			pesos	Art. 9 de la LDF	N.A. Este Fondo no destina recursos a la atención de desastres naturales.
c. Saldo del fideicomiso para desastres naturales (o)			Cuenta Pública / Auxiliar de Cuentas			pesos	Art. 9 de la LDF	N.A. Este Fondo no destina recursos a la atención de desastres naturales.
d. Costo promedio de los últimos 5 ejercicios de la reconstrucción de infraestructura dañada por desastres naturales (p)			Autorizaciones de recursos aprobados por el FONDEN			pesos	Art. 9 de la LDF	N.A. Este Fondo no destina recursos a la atención de desastres naturales.
<b>5 Techo para servicios personales (q)</b>								
a. Asignación en el Presupuesto de Egresos	X		Reporte Trim Formato 6 d)		10,774,507	pesos	Art. 10 y 21 de la LDF	
b. Ejercido	X		Reporte Trim Formato 6 d)		4,184,026	pesos	Art. 13 fracc. V y 21 de la LDF	
<b>6 Previsiones de gasto para compromisos de pago derivados de APPs (r)</b>								
a. Asignación en el Presupuesto de Egresos			Presupuesto de Egresos			pesos	Art. 11 y 21 de la LDF	N.A. Este Fondo no cuenta con Previsiones de gasto para compromiso de pago derivados de APPs, porque no se tienen contratadas este tipo de obligaciones.
<b>7 Techo de ADEFAS para el ejercicio fiscal (s)</b>								
a. Propuesto			Proyecto de Presupuesto de Egresos			pesos	Art. 12 y 20 de la LDF	N.A. Este Fondo no cuenta con techo de ADEFAS, porque no se tienen adeudados ejercicios fiscales anteriores.
b. Aprobado			Reporte Trim Formato 6 a)			pesos	Art. 12 y 20 de la LDF	N.A. Este Fondo no cuenta con techo de ADEFAS, porque no se tienen adeudados ejercicios fiscales anteriores.
c. Ejercido			Cuenta Pública / Formato 6 a)			pesos	Art. 12 y 20 de la LDF	N.A. Este Fondo no cuenta con techo de ADEFAS, porque no se tienen adeudados ejercicios fiscales anteriores.