



# FOMTLAX

FONDO MACRO PARA EL DESARROLLO  
INTEGRAL DE TLAXCALA

## Información Contable

CUENTA PÚBLICA  
ENTIDAD FEDERATIVA DE TLAXCALA


| 2023


# SECTOR PARAESTATAL

**Fondo Macro para el Desarrollo Integral de Tlaxcala**  
**Estado de Actividades**  
**Del 1 de enero al 30 de junio de 2023 y del 1 de enero al 31 de diciembre de 2022**  
**(Cifras en Pesos)**

Concepto	2023	2022
<b>INGRESOS Y OTROS BENEFICIOS</b>		
<b>Ingresos de Gestión</b>	0	0
Impuestos	0	0
Cuotas y Aportaciones de Seguridad Social	0	0
Contribuciones de Mejoras	0	0
Derechos	0	0
Productos	0	0
Aprovechamientos	0	0
Ingresos por Venta de Bienes y Prestación de Servicios	0	0
<b>Participaciones, Aportaciones, Convenios, Incentivos Derivados de la Colaboración Fiscal, Fondos Distintos de Aportaciones, Transferencias, Asignaciones, Subsidios y Subvenciones, y Pensiones y Jubilaciones</b>	<b>6,513,994</b>	<b>13,728,999</b>
Participaciones, Aportaciones, Convenios, Incentivos Derivados de la Colaboración Fiscal y Fondos Distintos de Aportaciones.	0	0
Transferencias, Asignaciones, Subsidios y Subvenciones, y Pensiones y Jubilaciones	6,513,994	13,728,999
<b>Otros Ingresos y Beneficios</b>	<b>2,207,975</b>	<b>3,389,469</b>
Ingresos Financieros	2,207,975	3,389,469
Incremento por Variación de Inventarios	0	0
Disminución del Exceso de Estimaciones por Pérdida o Deterioro u Obsolescencia	0	0
Disminución del Exceso de Provisiones	0	0
Otros Ingresos y Beneficios Varios	0	0
<b>Total de Ingresos y Otros Beneficios</b>	<b>8,721,969</b>	<b>17,118,468</b>
<b>GASTOS Y OTRAS PÉRDIDAS</b>		
<b>Gastos de Funcionamiento</b>	<b>6,021,622</b>	<b>12,029,000</b>
Servicios Personales	5,236,037	10,368,217
Materiales y Suministros	382,440	802,435
Servicios Generales	403,145	858,348
<b>Transferencia, Asignaciones, Subsidios y Otras Ayudas</b>	<b>0</b>	<b>0</b>
Transferencias Internas y Asignaciones al Sector Público	0	0
Transferencias al Resto del Sector Público	0	0
Subsidios y Subvenciones	0	0
Ayudas Sociales	0	0
Pensionamientos y Jubilaciones	0	0
Transferencias a Fideicomisos, Mandatos y Contratos Análogos	0	0
Transferencias a la Seguridad Social	0	0
Donativos	0	0
Transferencias al Exterior	0	0
<b>Participaciones y Aportaciones</b>	<b>0</b>	<b>0</b>
Participaciones	0	0
Aportaciones	0	0
Convenios	0	0
<b>Intereses, Comisiones y Otros Gastos de la Deuda Pública</b>	<b>0</b>	<b>0</b>
Intereses de la Deuda Pública	0	0
Comisiones de la Deuda Pública	0	0
Gastos de la Deuda Pública	0	0
Costo por Coberturas	0	0
Apoyos Financieros	0	0
<b>Otros Gastos y Pérdidas Extraordinarias</b>	<b>532,122</b>	<b>972,769</b>
Estimaciones, Depreciaciones, Deterioros, Obsolescencia y Amortizaciones	532,122	972,769
Provisiones	0	0
Disminución de Inventarios	0	0
Aumento por Insuficiencia de Estimaciones por Pérdida o Deterioro y Obsolescencia	0	0
Aumento por Insuficiencia de Provisiones	0	0
Otros Gastos	0	0
<b>Inversión Pública</b>	<b>0</b>	<b>0</b>
Inversión Pública no Capitalizable	0	0
<b>Total de Gastos y Otras Pérdidas</b>	<b>6,553,744</b>	<b>13,001,769</b>
<b>Resultados del Ejercicio (Ahorro/Desahorro)</b>	<b>2,168,225</b>	<b>4,116,699</b>

Bajo protesta de decir verdad declaramos que los Estados Financieros y sus Notas son razonablemente correctos y responsabilidad del emisor

  
 C. Javier Rivera Brilla  
 Director General

  
 Lic. Liliana Neile González García  
 Jefa del Departamento de Administración

CUENTA PÚBLICA | 2023  
ENTIDAD FEDERATIVA DE TLAXCALA  
Al 30 DE JUNIO

**Fondo Macro para el Desarrollo Integral de Tlaxcala**  
**Estado de Situación Financiera**  
**Del 1 de enero al 30 de junio de 2023 y del 1 de enero al 31 de diciembre de 2022**  
**(Cifras en Pesos)**

CONCEPTO	2023	2022	CONCEPTO	2023	2022
<b>ACTIVO</b>			<b>PASIVO</b>		
<b>Activo Circulante</b>			<b>Pasivo Circulante</b>		
Efectivo y Equivalentes	11,363,039	11,605,297	Cuentas por Pagar a Corto Plazo	783,223	258,522
Derechos a Recibir Efectivo o Equivalentes	152,152,873	150,190,541	Documentos por Pagar a Corto Plazo	0	0
Derechos a Recibir Bienes o Servicios	0	0	Porción a Corto Plazo de la Deuda Pública a Largo Plazo	0	0
Inventarios	0	0	Títulos y Valores a Corto Plazo	0	0
Almacenes	0	0	Pasivos Diferidos a Corto Plazo	0	0
Estimación por Pérdida o Deterioro de Activos Circulantes	0	0	Fondos y Bienes de Terceros en Garantía y/o Administración a Corto Plazo	3,225,037	2,759,725
Otros Activos Circulantes	0	0	Provisiones a Corto Plazo	0	0
			Otros Pasivos a Corto Plazo	27,450	32,216
<b>Total de Activos Circulantes</b>	<b>163,515,912</b>	<b>161,795,838</b>	<b>Total de Pasivos Circulantes</b>	<b>4,035,710</b>	<b>3,050,467</b>
<b>Activo No Circulante</b>			<b>Pasivo No Circulante</b>		
Inversiones Financieras a Largo Plazo	20,000,000	20,000,000	Cuentas por Pagar a Largo Plazo	0	0
Derechos a Recibir Efectivo o Equivalentes a Largo Plazo	0	0	Documentos por Pagar a Largo Plazo	0	0
Bienes Inmuebles, Infraestructura y Construcciones en Proceso	0	0	Deuda Pública a Largo Plazo	0	0
Bienes Muebles	6,505,606	4,832,249	Pasivos Diferidos a Largo Plazo	21,307,414	21,307,414
Activos Intangibles	204,845	197,281	Fondos y Bienes de Terceros en Garantía y/o en Administración a Largo Plazo	2,269,069	2,269,069
Depreciación, Deterioro y Amortización Acumulada de Bienes	-3,411,269	-2,914,132	Provisiones a Largo Plazo	0	0
Activos Diferidos	0	0			
Estimación por Pérdida o Deterioro de Activos no Circulantes	0	0	<b>Total de Pasivos No Circulantes</b>	<b>23,576,603</b>	<b>23,576,603</b>
Otros Activos no Circulantes	0	0			
<b>Total de Activos No Circulantes</b>	<b>23,299,182</b>	<b>22,115,397</b>	<b>Total del Pasivo</b>	<b>27,612,213</b>	<b>26,626,970</b>
<b>Total del Activo</b>	<b>186,815,094</b>	<b>183,911,235</b>	<b>HACIENDA PÚBLICA/ PATRIMONIO</b>		
			Hacienda Pública/Patrimonio Contribuido	117,518,250	117,518,250
			Aportaciones	117,518,250	117,518,250
			Donaciones de Capital	0	0
			Actualización de la Hacienda Pública / Patrimonio	0	0
			<b>Hacienda Pública/Patrimonio Generado</b>	<b>41,684,631</b>	<b>39,766,015</b>
			Resultados del Ejercicio (Ahorro / Desahorro)	2,168,225	4,116,699
			Resultados de Ejercicios Anteriores	33,991,366	31,840,183
			Revalúos	0	0
			Reservas	0	0
			Rectificaciones de Resultados de Ejercicios Anteriores	5,525,040	3,609,133
			<b>Exceso o Insuficiencia en la Actualización de la Hacienda Pública/Patrimonio</b>	<b>0</b>	<b>0</b>
			Resultado por Posición Monetaria	0	0
			Resultado por Tenencia de Activos no Monetarios	0	0
			<b>Total Hacienda Pública/ Patrimonio</b>	<b>159,202,881</b>	<b>157,284,265</b>
			<b>Total del Pasivo y Hacienda Pública / Patrimonio</b>	<b>186,815,094</b>	<b>183,911,235</b>

Bajo protesta de decir verdad declaramos que los Estados Financieros y sus Notas son razonablemente correctos y responsabilidad del emisor.

  
David Rivera Bernal  
Director General


  
Lic. Liliana Nieto González García  
Jefa del Departamento de Administración


# SECTOR PARAESTATAL

Fondo Macro para el Desarrollo Integral de Tlaxcala  
Estado de Cambios en la Situación Financiera  
Del 1 de enero al 30 de junio de 2023  
(Cifras en Pesos)

Concepto	Origen	Aplicación
<b>ACTIVO</b>	<b>739,395</b>	<b>3,643,254</b>
<b>Activo Circulante</b>	<b>242,258</b>	<b>1,962,332</b>
Efectivo y Equivalentes	242,258	0
Derechos a Recibir Efectivo o Equivalentes	0	1,962,332
Derechos a Recibir Bienes o Servicios	0	0
Inventarios	0	0
Almacenes	0	0
Estimación por Pérdida o Deterioro de Activos Circulantes	0	0
Otros Activos Circulantes	0	0
<b>Activo No Circulante</b>	<b>497,137</b>	<b>1,680,922</b>
Inversiones Financieras a Largo Plazo	0	0
Derechos a Recibir Efectivo o Equivalentes a Largo Plazo	0	0
Bienes Inmuebles, Infraestructura y Construcciones en Proceso	0	0
Bienes Muebles	0	1,673,358
Activos Intangibles	0	7,564
Depreciación, Deterioro y Amortización Acumulada de Bienes	497,137	0
Activos Diferidos	0	0
Estimación por Pérdida o Deterioro de Activos no Circulantes	0	0
Otros Activos no Circulantes	0	0
<b>PASIVO</b>	<b>990,009</b>	<b>4,766</b>
<b>Pasivo Circulante</b>	<b>990,009</b>	<b>4,766</b>
Cuentas por Pagar a Corto Plazo	524,701	0
Documentos por Pagar a Corto Plazo	0	0
Porción a Corto Plazo de la Deuda Pública a Largo Plazo	0	0
Títulos y Valores a Corto Plazo	0	0
Pasivos Diferidos a Corto Plazo	0	0
Fondos y Bienes de Terceros en Garantía y/o Administración a Corto Plazo	465,308	0
Provisiones a Corto Plazo	0	0
Otros Pasivos a Corto Plazo	0	4,766
<b>Pasivo No Circulante</b>	<b>0</b>	<b>0</b>
Cuentas por Pagar a Largo Plazo	0	0
Documentos por Pagar a Largo Plazo	0	0
Deuda Pública a Largo Plazo	0	0
Pasivos Diferidos a Largo Plazo	0	0
Fondos y Bienes de Terceros en Garantía y/o en Administración a Largo Plazo	0	0
Provisiones a Largo Plazo	0	0
<b>HACIENDA PÚBLICA/ PATRIMONIO</b>	<b>3,867,090</b>	<b>1,948,474</b>
<b>Hacienda Pública/Patrimonio Contribuido</b>	<b>0</b>	<b>0</b>
Aportaciones	0	0
Donaciones de Capital	0	0
Actualización de la Hacienda Pública / Patrimonio	0	0
<b>Hacienda Pública/Patrimonio Generado</b>	<b>3,867,090</b>	<b>1,948,474</b>
Resultados del Ejercicio (Ahorro / Desahorro)	0	1,948,474
Resultados de Ejercicios Anteriores	2,151,183	0
Revalúos	0	0
Reservas	0	0
Rectificaciones de Resultados de Ejercicios Anteriores	1,715,907	0
<b>Exceso o Insuficiencia en la Actualización de la Hacienda Pública/Patrimonio</b>	<b>0</b>	<b>0</b>
Resultado por Posición Monetaria	0	0
Resultado por Tenencia de Activos no Monetarios	0	0

Bajo protesta de decir verdad declaramos que los Estados Financieros y sus Notas son razonablemente correctos y responsabilidad del emisor

  
 C. Javier Rivera Bortola  
 Director General

  
 Lic. Liliana Nalle González García  
 Jefa del Departamento de Administración

Fondo Macro para el Desarrollo Integral de Tlaxcala  
Estado Analítico del Activo  
Del 1 de enero al 30 de junio de 2023  
(Cifras en Pesos)

Concepto	Saldo Inicial	Cargos del Periodo	Abonos del Periodo	Saldo Final	Variación del Periodo
<b>ACTIVO</b>	<b>183,911,235</b>	<b>73,128,689</b>	<b>70,224,830</b>	<b>186,815,094</b>	<b>2,903,859</b>
<b>Activo Circulante</b>	<b>161,795,838</b>	<b>71,384,019</b>	<b>69,663,945</b>	<b>163,515,912</b>	<b>1,720,074</b>
Efectivo y Equivalentes	11,605,297	37,177,966	37,420,224	11,363,039	-242,258
Derechos a Recibir Efectivo o Equivalentes	150,190,541	34,206,053	32,243,721	152,152,873	1,962,332
Derechos a Recibir Bienes o Servicios	0	0	0	0	0
Inventarios	0	0	0	0	0
Almacenes	0	0	0	0	0
Estimación por Pérdida o Deterioro de Activos Circulantes	0	0	0	0	0
Otros Activos Circulantes	0	0	0	0	0
<b>Activo No Circulante</b>	<b>22,115,397</b>	<b>1,744,670</b>	<b>560,885</b>	<b>23,299,182</b>	<b>1,183,785</b>
Inversiones Financieras a Largo Plazo	20,000,000	0	0	20,000,000	0
Derechos a Recibir Efectivo o Equivalentes a Largo Plazo	0	0	0	0	0
Bienes Inmuebles, Infraestructura y Construcciones en Proceso	0	0	0	0	0
Bienes Muebles	4,832,248	1,673,358	0	6,505,606	1,673,358
Activos Intangibles	197,281	42,549	34,985	204,845	7,564
Depreciación, Deterioro y Amortización Acumulada de Bienes	-2,914,132	28,763	525,900	-3,411,269	-497,137
Activos Diferidos	0	0	0	0	0
Estimación por Pérdida o Deterioro de Activos no Circulantes	0	0	0	0	0
Otros Activos no Circulantes	0	0	0	0	0

Bajo protesta de decir verdad declaramos que los Estados Financieros y sus Notas son razonablemente correctos y responsabilidad del emisor

  
C. Javier Rivera Bonilla  
Director General

  
Lic. Liliana Neile González García  
Jefa del Departamento de Administración

# SECTOR PARAESTATAL

Fondo Macro para el Desarrollo Integral de Tlaxcala  
 Estado Analítico de la Deuda y Otros Pasivos  
 Del 1 de enero al 30 de junio de 2023  
 (Cifras en Pesos)

Denominación de las Deudas	Moneda de Contratación	Institución o País Acreedor	Saldo Inicial del Periodo	Saldo Final del Periodo
<b>DEUDA PÚBLICA</b>				
<b>Corto Plazo</b>				
<b>Deuda Interna</b>			0	0
Instituciones de Crédito			0	0
Títulos y Valores			0	0
Arendamientos Financieros			0	0
<b>Deuda Externa</b>			0	0
Organismos Financieros Internacionales			0	0
Deuda Bilateral			0	0
Títulos y Valores			0	0
Arendamientos Financieros			0	0
<b>Subtotal de la Deuda a Corto Plazo</b>			0	0
<b>Largo Plazo</b>				
<b>Deuda Interna</b>			0	0
Instituciones de Crédito			0	0
Títulos y Valores			0	0
Arendamientos Financieros			0	0
<b>Deuda Externa</b>			0	0
Organismos Financieros Internacionales			0	0
Deuda Bilateral			0	0
Títulos y Valores			0	0
Arendamientos Financieros			0	0
<b>Subtotal de Deuda Pública a Largo Plazo</b>			0	0
<b>Total de Otros Pasivos</b>			26,626,970	27,612,213
<b>Total de Deuda Pública y Otros Pasivos</b>			26,626,970	27,612,213

Bajo protesta de decir verdad declaramos que los Estados Financieros y sus Notas son razonablemente correctos y responsabilidad del emisor


  
 C. Javier Rivera Bonilla  
 Director General


  
 Lic. Liliana Neile González García  
 Jefa del Departamento de Administración

**Fondo Macro para el Desarrollo Integral de Tlaxcala**  
**Estado de Variación en la Hacienda Pública**  
**Del 1 de enero al 30 de junio de 2023 y del 1 de enero al 31 de diciembre de 2022**  
**(Cifras en Pesos)**

Concepto	Hacienda Pública/Patrimonio Contribuido	Hacienda Pública/Patrimonio Generado de Ejercicios Anteriores	Hacienda Pública/Patrimonio Generado del Ejercicio	Exceso o Insuficiencia en la Actualización de la Hacienda Pública/Patrimonio	TOTAL
<b>Hacienda Pública/Patrimonio Contribuido Neto de 2022</b>	<b>117,518,250</b>	<b>0</b>	<b>0</b>	<b>0</b>	<b>117,518,250</b>
Aportaciones	117,518,250	0	0	0	117,518,250
Donaciones de Capital	0	0	0	0	0
Actualización de la Hacienda Pública/Patrimonio	0	0	0	0	0
<b>Hacienda Pública/Patrimonio Generado Neto 2022</b>	<b>0</b>	<b>35,649,316</b>	<b>4,116,699</b>	<b>0</b>	<b>39,766,015</b>
Resultados del Ejercicio (Ahorro/Desahorro)	0	0	4,116,699	0	4,116,699
Resultados de Ejercicios Anteriores	0	31,840,183	0	0	31,840,183
Revalúos	0	0	0	0	0
Reservas	0	0	0	0	0
Rectificaciones de Resultados de Ejercicios Anteriores	0	3,809,133	0	0	3,809,133
<b>Exceso o insuficiencia en la Actualización de la Hacienda Pública/Patrimonio Neto de 2022</b>	<b>0</b>	<b>0</b>	<b>0</b>	<b>0</b>	<b>0</b>
Resultado por Posición Monetaria	0	0	0	0	0
Resultado por Tenencia de Activos no Monetarios	0	0	0	0	0
<b>Hacienda Pública/Patrimonio Neto Final de 2022</b>	<b>117,518,250</b>	<b>35,649,316</b>	<b>4,116,699</b>	<b>0</b>	<b>157,284,265</b>
<b>Cambios en la Hacienda Pública/Patrimonio Contribuido Neto de 2023</b>	<b>0</b>	<b>0</b>	<b>0</b>	<b>0</b>	<b>0</b>
Aportaciones	0	0	0	0	0
Donaciones de Capital	0	0	0	0	0
Actualización de la Hacienda Pública/Patrimonio	0	0	0	0	0
<b>Variaciones de la Hacienda Pública/Patrimonio Generado Neto de 2023</b>	<b>0</b>	<b>2,151,183</b>	<b>-232,567</b>	<b>0</b>	<b>1,918,616</b>
Resultados del Ejercicio (Ahorro/Desahorro)	0	0	2,168,225	0	2,168,225
Resultados de Ejercicios Anteriores	0	2,151,183	-4,116,699	0	-1,965,516
Revalúos	0	0	0	0	0
Reservas	0	0	0	0	0
Rectificaciones de Resultados de Ejercicios Anteriores	0	0	1,715,907	0	1,715,907
<b>Cambios en el Exceso o insuficiencia en la Actualización de la Hacienda Pública/Patrimonio Neto 2023</b>	<b>0</b>	<b>0</b>	<b>0</b>	<b>0</b>	<b>0</b>
Resultado por Posición Monetaria	0	0	0	0	0
Resultado por Tenencia de Activos no Monetarios	0	0	0	0	0
<b>Hacienda Pública / Patrimonio Neto Final de 2023</b>	<b>117,518,250</b>	<b>37,800,499</b>	<b>3,884,132</b>	<b>0</b>	<b>159,202,881</b>

Bajo protesta de decir verdad declaramos que los Estados Financieros y sus Notas son razonablemente correctos y responsabilidad del emisor

  
C. Javier Herrera Bonilla  
Director General

  
Lic. Lilliana Neile González García  
Jefa del Departamento de Administración

# SECTOR PARAESTATAL

Fondo Macro para el Desarrollo Integral de Tlaxcala  
Estado de Flujos de Efectivo  
Del 1 de enero al 30 de junio de 2023 y del 1 de enero al 31 de diciembre de 2022  
(Cifras en Pesos)

Concepto	2023	2022
<b>Flujos de Efectivo de las Actividades de Operación</b>		
<b>Origen</b>	<b>8,721,969</b>	<b>17,118,468</b>
Impuestos	0	0
Cuotas y Aportaciones de Seguridad Social	0	0
Contribuciones de mejoras	0	0
Derechos	0	0
Productos	0	0
Aprovechamientos	0	0
Ingresos por Venta de Bienes y Prestación de Servicios	0	0
Participaciones, Aportaciones, Convenios, Incentivos Derivados de la Colaboración Fiscal y Fondos Distintos de Aportaciones	0	0
Transferencias, Asignaciones, Subsidios y Subvenciones, y Pensiones y Jubilaciones	6,513,994	13,728,999
Otros Orígenes de Operación	2,207,975	3,389,469
<b>Aplicación</b>	<b>6,553,744</b>	<b>13,001,769</b>
Servicios Personales	5,236,037	10,368,217
Materiales y Suministros	382,440	802,435
Servicios Generales	403,145	858,348
Transferencias Internas y Asignaciones al Sector Público	0	0
Transferencias al resto del Sector Público	0	0
Subsidios y Subvenciones	0	0
Ayudas Sociales	0	0
Pensiones y Jubilaciones	0	0
Transferencias a Fideicomisos, Mandatos y Contratos Análogos	0	0
Transferencias a la Seguridad Social	0	0
Donativos	0	0
Transferencias al Exterior	0	0
Participaciones	0	0
Aportaciones	0	0
Convenios	0	0
Otros Aplicaciones de Operación	532,122	972,769
<b>Flujos Netos de Efectivo por Actividades de Operación</b>	<b>2,168,225</b>	<b>4,116,699</b>
<b>Flujos de Efectivo de las Actividades de Inversión</b>		
<b>Origen</b>	<b>0</b>	<b>371,346</b>
Bienes Inmuebles, Infraestructura y Construcciones en Proceso	0	0
Bienes Muebles	0	371,346
Otros Orígenes de Inversión	0	0
<b>Aplicación</b>	<b>1,680,922</b>	<b>10,715</b>
Bienes Inmuebles, Infraestructura y Construcciones en Proceso	0	0
Bienes Muebles	1,673,358	0
Otras Aplicaciones de Inversión	7,564	10,715
<b>Flujos Netos de Efectivo por Actividades de Inversión</b>	<b>-1,680,922</b>	<b>360,631</b>
<b>Flujo de Efectivo de las Actividades de Financiamiento</b>		
<b>Origen</b>	<b>3,203,053</b>	<b>911,267</b>
Endeudamiento Neto	0	0
Interno	0	0
Externo	0	0
Otros Orígenes de Financiamiento	3,203,053	911,267
<b>Aplicación</b>	<b>3,932,614</b>	<b>21,091,656</b>
Servicios de la Deuda	0	0
Interno	0	0
Externo	0	0
Otras Aplicaciones de Financiamiento	3,932,614	21,091,656
<b>Flujos netos de Efectivo por Actividades de Financiamiento</b>	<b>-729,561</b>	<b>-20,180,389</b>
<b>Incremento/Disminución Neta en el Efectivo y Equivalentes al Efectivo</b>	<b>-242,258</b>	<b>-15,703,059</b>
<b>Efectivo y Equivalentes al Efectivo al inicio del Ejercicio</b>	<b>11,605,297</b>	<b>27,308,356</b>
<b>Efectivo y Equivalentes al Efectivo al final del Ejercicio</b>	<b>11,363,039</b>	<b>11,605,297</b>

  
C. Javier Ruiz Borja  
Director General

  
Lilia Nalle González Casaña  
Jefa del Departamento de Administración




Informe de Pasivos Contingentes

Se presenta la cuenta contable de Fondo de contingencia por la cantidad de \$3,123,823 que corresponde al descuento porcentual que se aplica a los créditos otorgados por el Fondo y puede ser afectado por la incobrabilidad de algún crédito.



---

C. Javier Rivera Bonilla  
Director General



---

Lic. Liliana Neile González García  
Jefa del Departamento de Administración

SECTOR PARAESTATAL

NOTAS A LOS ESTADOS FINANCIEROS

a) NOTAS DE DESGLOSE

I) NOTAS AL ESTADO DE SITUACIÓN FINANCIERA

Activo

Efectivo y Equivalentes

Este apartado se integra por las siguientes cuentas bancarias:

CUENTA	NOMBRE	IMPORTE
8550	Liberación de créditos con patrimonio del Fondo	4,985,844
5978	Fondo de contingencia para afectación de créditos incobrables	3,041,811
0073	Gasto corriente del Fondo	206,446
1119	Capital semilla (INOVATEUR Ministración de créditos)	127,148
4563	Proyectos productivos 2007 (FOCIR Ministración de créditos)	236,840
0722	Programa mi tortilla (FOCIR Ministración de créditos)	14,142
9779	Programa jóvenes emprendedores (Convenio ITJ)	296,057
7177	Pagos referenciados de acreditados de Fideicomisos)	939
9120	Programa emprendedores juveniles 2013 (Convenio ITJ)	7,720
4076	Programa nacional para la prev. social de la violencia y delincuencia (C-ITJ)	48,979
5602	Protección al empleo y al ingreso	320,675
5063	Gasto corriente 2021	36,870
0321	Gasto corriente 2022	737,916
0015	Gasto corriente 2023	1,274,652

Derechos a recibir Efectivo y Equivalentes y Bienes o Servicios a Recibir

Este apartado se integra por la cartera por cobrar del Fondo generada de los créditos otorgados de acuerdo al siguiente desglose por actividades:

SECTOR	IMPORTE
Micro industrial	4,578,568
Servicios	8,714,037
Agrícola	24,147,041
Ganadero	10,139,930
Comercial	9,138,113
Proyectos durazneros	846,421
Proyectos invernaderos	7,461,750
Proyectos invernaderos e industrial	8,406,078
Esquema mi tortilla 2007 FOMTLAX-FOCIR	2,531,621
Proyectos productivos 2007 FOMTLA-FOCIR	10,878,980
Capital semilla 2007	4,106,733
Jóvenes emprendedores tlaxcaltecas	1,617,087
Reestructura PYME	2,971,035
Emprendedores juveniles	148,977
Programa nacional para la prevención de la violencia y delincuencia	229,738
FIDIME	10,708,886
FIDASEM	13,656,402
FIDETUR	343,219
Mujer FOMTLAX	3,864,023
Protección al empleo y al ingreso (E-S COVID-19)	26,661,420
Micro Tandas FOMTLAX	991,123

Además del saldo de la cuenta de deudores diversos por la cantidad de \$11,691.00

**Bienes Disponibles para su Transformación o Consumo (inventarios)**

No aplica. No se utilizan bienes para transformación o consumo.

**Inversiones Financieras**

Se refleja un importe de 20,000,000 que corresponde a la aportación de recursos de contragarantía para la ampliación del proyecto sectorial Impulso NAFIN + Estados Tlaxcala (FOMTLAX), derivado del convenio de colaboración que celebran Nacional Financiera, S.N.C. Institución de Banca de desarrollo en su carácter de fiduciaria en el Fideicomiso 8013-9 y el Fondo Macro para el Desarrollo Integral de Tlaxcala.

**Bienes Muebles, Inmuebles e Intangibles**

El importe de Bienes Muebles es por la cantidad de 6,505,606. El rubro de activos intangibles asciende a la cantidad de 204,845.

**Depreciación, Deterioro y Amortización Acumulada de Bienes**

El importe de la Depreciación acumulada de Bienes Muebles asciende al importe de 3,276,901, corresponde a la depreciación de bienes muebles al 30 de junio de 2023. Para efecto de realizar el cálculo de las depreciaciones se consideraron los porcentajes de depreciación contenidos en el documento denominado "Parámetros de Estimación de Vida Útil", emitido por el Consejo Nacional de Armonización Contable (CONAC).

El importe de la Amortización acumulada de Activos Intangibles asciende al importe de 134,368, corresponde a la depreciación histórica de los Activos Intangibles al 30 de junio de 2023. Se considero el porcentaje del 10% a efecto de realizar el cálculo de la amortización aplicable a los Software y el porcentaje del 33.33% para realizar el cálculo de la amortización de Licencias Antivirus, mismas que tienen una caducidad de tres años.

**Estimaciones y Deterioros**

No aplica. No se tienen estimaciones y Deterioros.

**Otros Activos**

No aplica. No se tienen otros activos.

**Pasivo**

**Cuentas por Pagar a Corto Plazo**

Del importe reflejado en cuentas por pagar a corto plazo, por la cantidad de 783,223, corresponden 636,348 a la Provisión del pago de las prestaciones de fin de año de funcionarios, personal de confianza y personal de honorarios asimilados a salarios y 146,875 corresponden a la provisión del pago de las retenciones de ISR.

**Fondos y Bienes de Terceros en Garantía y/o Administración a corto plazo**

El importe reflejado en la cuenta Fondos y Bienes de Terceros en Garantía y/o Administración a corto plazo, por la cantidad de 3,225,037 se integra de la siguiente forma:

Garantías líquidas del Programa Emprendedores Juveniles	16,826
Garantías líquidas del Programa Nacional para la Prevención Social de la Delincuencia y la Violencia	51,575
Garantías líquidas del Programa Mujer FOMTLAX	16,759
Fondo de contingencia	3,123,823
Recuperación de Intereses FOCIR-FOMTLAX	16,054

**Otros Pasivos a Corto Plazo**

Se reflejan Otros Pasivos a corto plazo por 27,450

**Pasivos Diferidos a Largo Plazo**

El importe reflejado en la cuenta Pasivos Diferidos a largo plazo, por la cantidad de 21,307,414 se integra por dos créditos con intermediarios financieros que se destinaron al otorgamiento de créditos y se cubren trimestralmente, de acuerdo a las recuperaciones de los acreditados. El saldo se conforma de la siguiente manera:

Crédito FOCIR	17,085,488
Crédito INOVATEUR	4,221,926

**Fondos y bienes de terceros en garantía y/o administración a largo plazo**

El saldo de la cuenta Fondos y bienes de terceros en garantía y/o administración a largo plazo por la cantidad de 2,269,089, corresponde a Convenios de colaboración firmados con el Instituto Tlaxcalteca de la Juventud "ITJ" a través de los que se operan diversos programas de financiamiento a jóvenes emprendedores, de acuerdo a lo siguiente:

Programa Jóvenes Emprendedores	1,890,374
Programa Emprendedores Juveniles	148,977
Programa Nacional para la Prevención Social de la Delincuencia y la Violencia	229,738

**II) NOTAS AL ESTADO DE ACTIVIDADES**

**Ingresos de Gestión**

En el rubro de Transferencias, Asignaciones, Subsidios y Otras, se refleja un importe de 6,513,994.

En Ingresos Financieros se refleja la cantidad de 2,207,975.

**Gastos y Otras Pérdidas:**

Se reflejan los importes correspondientes a Gastos Personales, Materiales y Suministros y Servicios Generales que fueron necesarios para obtener los resultados programados en el Programa Operativo Anual, conforme a lo siguiente:

Servicios Personales	5,236,037
Materiales y Suministros	382,440
Servicios Generales	403,145
Estimaciones, Depreciaciones, Deterioros, Obsolescencia y Amortización	532,122

**III) NOTAS AL ESTADO DE VARIACIÓN EN LA HACIENDA PÚBLICA**

El patrimonio contribuido asciende a la cantidad de 117,518,250

El Patrimonio generado se integra por los Resultados de los ejercicios 2005 a 2022 por la cantidad de 33,991,366, el resultado del ejercicio (ahorro/desahorro), por 2,168,225 y Rectificaciones de resultado de ejercicios anteriores por el importe de 5,525,040.

**IV) NOTAS AL ESTADO DE FLUJOS DE EFECTIVO**

**Efectivo y equivalentes**

El análisis de los saldos inicial y final que se reflejan en el Estado de Flujo de Efectivo en el apartado de Efectivo y Equivalente es el siguiente:

	2023	2022
Efectivo en Bancos –Tesorería	16,614,404	11,605,297
Efectivo en Bancos- Dependencias	0	0
Inversiones temporales (hasta 3 meses)	0	0
Fondos con afectación específica	0	0
Depósitos de fondos de terceros y otros	0	0
<b>Total de Efectivo y Equivalentes</b>	<b>11,363,039</b>	<b>11,605,297</b>

**V) CONCILIACIÓN ENTRE LOS INGRESOS PRESUPUESTARIOS Y CONTABLES, ASÍ COMO ENTRE LOS EGRESOS PRESUPUESTARIOS Y LOS GASTOS CONTABLES**

La conciliación se presentará atendiendo a lo dispuesto por la Acuerdo por el que se emite el formato de conciliación entre los ingresos presupuestarios y contables, así como entre los egresos presupuestarios y los gastos contables.

Fondo Macro para el Desarrollo Integral de Tlaxcala Conciliación entre los Ingresos Presupuestarios y Contables Correspondiente del 01 de enero al 30 de junio de 2023 (Cifras en pesos)	
<b>1. Total de Ingresos Presupuestarios</b>	<b>6,513,994</b>
<b>2. Más Ingresos Contables No Presupuestarios</b>	
2.1 Ingresos Financieros	2,207,975
2.2 Incremento por Variación de Inventarios	0
2.3 Disminución del Exceso de Estimaciones por Pérdida o Deterioro u Obsolescencia	0
2.4 Disminución del Exceso de Provisiones	0
2.5 Otros Ingresos y Beneficios Varios	0
2.6 Otros Ingresos Contables No Presupuestarios	0
<b>3. Menos Ingresos Presupuestarios No Contables</b>	
3.1 Aprovechamientos Patrimoniales	0
3.2 Ingresos Derivados de Financiamientos	0
3.3 Otros Ingresos Presupuestarios No Contables	0
<b>4. Total de Ingresos Contables</b>	<b>8'721,969</b>


SECTOR PARAESTATAL

Fondo Maro para el Desarrollo Integral de Tlaxcala  
 Conciliación entre los Egresos Presupuestarios y los Gastos Contables  
 Correspondiente del 01 de enero al 30 de junio de 2023  
 (Cifras en pesos)

<b>1. Total de Egresos Presupuestarios</b>	<b>6,021,622</b>
--	------------------

<b>2. Menos Egresos Presupuestarios No Contables</b>	<b>0</b>
2.1 Materias Primas y Materiales de Producción y Comercialización	0
2.2 Materiales y Suministros	0
2.3 Mobiliario y Equipo de Administración	0
2.4 Mobiliario y Equipo Educativo y Recreativo	0
2.5 Equipo e Instrumental Médico y de Laboratorio	0
2.6 Vehículos y Equipo de Transporte	0
2.7 Equipo de Defensa y Seguridad	0
2.8 Maquinaria, Otros Equipos y Herramientas	0
2.9 Activos Biológicos	0
2.10 Bienes Inmuebles	0
2.11 Activos Intangibles	0
2.12 Obra Pública en Bienes de Dominio Público	0
2.13 Obra Pública en Bienes Propios	0
2.14 Acciones y Participaciones de Capital	0
2.15 Compra de Títulos y Valores	0
2.16 Concesión de Préstamos	0
2.17 Inversiones en Fideicomisos, Mandatos y Otros Análogos	0
2.18 Provisiones para Contingencias y Otras Erogaciones Especiales	0
2.19 Amortización de la Deuda Pública	0
2.20 Adeudos de Ejercicios Fiscales Anteriores (ADEFAS)	0
2.21 Otros Egresos Presupuestarios No Contables	0

<b>3. Más Gastos Contables No Presupuestarios</b>	<b>532,122</b>
3.1 Estimaciones, Depreciaciones, Deterioros, Obsolescencia y Amortizaciones	532,122
3.2 Provisiones	0
3.3 Disminución de Inventarios	0
3.4 Aumento por Insuficiencia de Estimaciones por Pérdida o Deterioro u Obsolescencia	0
3.5 Aumento por Insuficiencia de Provisiones	0
3.6 Otros Gastos	0
3.7 Otros Gastos Contables No Presupuestarios	0
<b>4. Total de Gastos Contables</b>	<b>6,553,744</b>

Handwritten signature and a circular stamp or mark.

**b) NOTAS DE MEMORIA (CUENTAS DE ORDEN)**

El avance de las cuentas de orden presupuestarias, es el siguiente:

8110	Ley de ingresos estimada	13,297,602	8210	Presupuesto de egresos aprobado	13,297,602
8120	Ley de ingresos por ejecutar	6,783,608	8220	Presupuesto de egresos por ejercer	7,275,980
8130	Mod. a ley de ingresos estimada	0	8230	Mod. al presupuesto de egresos aprobado	0
8140	Ley de ingresos devengada	6,513,994	8240	Presupuesto de egresos comprometido	6,021,622
8150	Ley de ingresos recaudada	6,513,994	8250	Presupuesto de egresos devengado	6,021,622
			8260	Presupuesto de egresos ejercido	6,021,622
			8270	Presupuesto de egresos pagado	5,385,274

**c) NOTAS DE GESTIÓN ADMINISTRATIVA**

**1. Introducción**

El Fondo Macro para el Desarrollo Integral de Tlaxcala es el Organismo Público Descentralizado que tiene el objetivo de operar recursos financieros para fortalecer actividades productivas que fomenten el desarrollo económico y social de la Entidad, por lo que a través del otorgamiento de créditos se fomenta el autoempleo y empleo en los diversos sectores económicos.

**2. Panorama Económico y Financiero**

La recuperación de la cartera por cobrar es primordial para el Fondo, pues al recuperar los créditos otorgados, se obtienen recursos financieros con los que se pueden seguir financiando más actividades productivas.

**3. Autorización e Historia**

El Fondo Macro para el Desarrollo Integral de Tlaxcala fue creado el 13 de septiembre de 2005.

**4. Organización y Objeto Social**

**Objeto social**

Operar recursos financieros a favor de proyectos productivos, involucrados con el desarrollo rural, empresarial y todos aquellos que fortalezcan el desarrollo económico en la entidad.

**Principal actividad**

Financiamiento a Proyectos Productivos.

**Ejercicio fiscal**

2023

**Régimen jurídico**

Organismo público descentralizado

**Consideraciones fiscales del ente**

El Fondo está obligado a retener el impuesto sobre la renta en el pago de sueldos y salarios, honorarios profesionales, régimen simplificado de confianza y arrendamiento de inmuebles.



## 5. Bases de Preparación de los Estados Financieros

Los Estados financieros se han elaborado de acuerdo a la normatividad emitida por el CONAC y las disposiciones legales aplicables.

## 6. Políticas de Contabilidad Significativas

Reclasificaciones: Se realizarán las reclasificaciones necesarias con la finalidad de reflejar la información correcta de cada cuenta contable o partida presupuestal.

Depuración y cancelación de saldos: Se podrán cancelar aquellos saldos de las cuentas contables con un importe menor a un peso.

## 7. Posición en Moneda Extranjera y Protección por Riesgo Cambiario

No se tienen activos ni pasivos en moneda extranjera.

## 8. Reporte Analítico del Activo

Los activos fijos están bajo resguardo del personal que los utiliza y son responsables de su buen uso y conservación.

## 9. Fideicomisos, Mandatos y Análogos

Se refleja un importe de 20,000,000 en la cuenta de Inversiones Financieras a largo plazo; Fideicomisos, Mandatos y Contratos Análogos, que corresponde a la aportación de recursos de contragarantía para la ampliación del proyecto sectorial Impulso NAFIN + Estados Tlaxcala (FOMTLAX), derivado del convenio de colaboración que celebran Nacional Financiera, S.N.C. Institución de Banca de desarrollo en su carácter de fiduciaria en el Fideicomiso 8013-9 y el Fondo Macro para el Desarrollo Integral de Tlaxcala.

## 10. Reporte de la Recaudación

No aplica. Este Fondo no recauda ingresos.

## 11. Información sobre la Deuda y el Reporte Analítico de la Deuda

No aplica. No se tiene Deuda, por lo tanto, no se presenta el Reporte Analítico de la Deuda.

## 12. Calificaciones otorgadas

No aplica. No se tienen calificaciones otorgadas.

## 13. Proceso de Mejora

Del mes de enero al mes de junio de 2023, se llevaron a cabo las siguientes acciones:

- Adquisición de vehículos para renovar el parque vehicular.
- Adquisición de equipo de cómputo.
- Se ocuparon dos plazas que se tenían vacantes, de acuerdo a la plantilla de personal autorizada.
- Se rediseñó el material promocional de la Institución.
- Se ha extendido la promoción del Programa "Créditos para Unidades Productivas", incluyendo los productos financieros: Programa "Mujer Fomtlax" y el Programa de "Microtandas FOMTLAX", en forma presencial (en ventanilla del "FOMTLAX" y en municipios del Estado que lo solicitaron), así como a través de las redes sociales (Facebook) y en diversos eventos con dependencias de gobierno en los que se ha participado.
- Personal del "FOMTLAX" recibió capacitación sobre diversos temas.
- En materia de Control Interno, se aplicó al personal la Encuesta de Clima y Cultura Organizacional.
- Se continuó con el servicio de Consulta de Buró de Crédito a los solicitantes de crédito que lo deseen.
- Se continuó con el Registro del Reporte Crediticio al Sistema de Buró de Crédito de los acreditados y sus avales.
- En cuanto a la normatividad que rige a este Organismo, se actualizó el Decreto de Creación del "FOMTLAX", remitiéndose a la Consejería Jurídica para su revisión y en su caso autorización, para su publicación. El Reglamento

## SECTOR PARAESTATAL

---

Interior fue actualizado y se envió para su revisión a la Dirección de Desarrollo Organizacional, de la Oficialía Mayor de Gobierno.

### 14. Información por Segmentos

No aplica. No se tiene Información por Segmentos.

### 15. Eventos Posteriores al Cierre

No aplica. No se generaron Eventos posteriores al Cierre.


### 16. Partes Relacionadas

No aplica. No se tienen Partes Relacionadas.

### 17. Responsabilidad Sobre la Presentación Razonable de la Información Contable

La Información Contable esta firmada en cada página de la misma y se incluye al final la siguiente leyenda: "Bajo protesta de decir verdad declaramos que los Estados Financieros y sus notas, son razonablemente correctos y son responsabilidad del emisor". Lo anterior, no será aplicable para la información contable consolidada.

Bajo protesta de decir verdad declaramos que los Estados Financieros y sus Notas son razonablemente correctos y responsabilidad del emisor



---

C. Javier Rivera Bonilla  
Director General



---

Lic. Liliana Nolie González García  
Jefa del Departamento de Administración