



# FOMTLAX

FONDO MACRO PARA EL DESARROLLO  
INTEGRAL DE TLAXCALA

## Información Contable

CUENTA PÚBLICA  
ENTIDAD FEDERATIVA DE TLAXCALA

| 2022

# SECTOR PARAESTATAL

**Fondo Macro para el Desarrollo Integral de Tlaxcala**  
**Estado de Actividades**  
**Del 1 de enero al 31 de marzo de 2022 y del 1 de enero al 31 de diciembre de 2021**  
**(Cifras en Pesos)**

Concepto	2022	2021
<b>INGRESOS Y OTROS BENEFICIOS</b>		
<b>Ingresos de Gestión</b>	0	0
Impuestos	0	0
Cuotas y Aportaciones de Seguridad Social	0	0
Contribuciones de Mejoras	0	0
Derechos	0	0
Productos	0	0
Aprovechamientos	0	0
Ingresos por Venta de Bienes y Prestación de Servicios	0	0
<b>Participaciones, Aportaciones, Convenios, Incentivos Derivados de la Colaboración Fiscal, Fondos Distintos de Aportaciones, Transferencias, Asignaciones, Subsidios y Subvenciones, y Pensiones y Jubilaciones</b>	<b>2,348,136</b>	<b>12,487,307</b>
Participaciones, Aportaciones, Convenios, Incentivos Derivados de la Colaboración Fiscal y Fondos Distintos de Aportaciones.	0	0
Transferencias, Asignaciones, Subsidios y Subvenciones, y Pensiones y Jubilaciones	2,348,136	12,487,307
<b>Otros Ingresos y Beneficios</b>	<b>1,144,292</b>	<b>3,459,797</b>
Ingresos Financieros	1,144,292	3,459,797
Incremento por Variación de Inventarios	0	0
Disminución del Exceso de Estimaciones por Pérdida o Deterioro u Obsolescencia	0	0
Disminución del Exceso de Provisiones	0	0
Otros Ingresos y Beneficios Varios	0	0
<b>Total de Ingresos y Otros Beneficios</b>	<b>3,492,428</b>	<b>16,947,104</b>
<b>GASTOS Y OTRAS PÉRDIDAS</b>		
<b>Gastos de Funcionamiento</b>	<b>2,096,463</b>	<b>10,532,231</b>
Servicios Personales	1,904,409	8,988,282
Materiales y Suministros	35,965	761,186
Servicios Generales	156,089	782,763
<b>Transferencia, Asignaciones, Subsidios y Otras Ayudas</b>	<b>0</b>	<b>0</b>
Transferencias Internas y Asignaciones al Sector Público	0	0
Transferencias al Resto del Sector Público	0	0
Subsidios y Subvenciones	0	0
Ayudas Sociales	0	0
Pensiones y Jubilaciones	0	0
Transferencias a Fideicomisos, Mandatos y Contratos Análogos	0	0
Transferencias a la Seguridad Social	0	0
Donativos	0	0
Transferencias al Exterior	0	0
<b>Participaciones y Aportaciones</b>	<b>0</b>	<b>0</b>
Participaciones	0	0
Aportaciones	0	0
Convenios	0	0
<b>Intereses, Comisiones y Otros Gastos de la Deuda Pública</b>	<b>0</b>	<b>0</b>
Intereses de la Deuda Pública	0	0
Comisiones de la Deuda Pública	0	0
Gastos de la Deuda Pública	0	0
Costo por Coberturas	0	0
Apoyos Financieros	0	0
<b>Otros Gastos y Pérdidas Extraordinarias</b>	<b>215,215</b>	<b>720,968</b>
Estimaciones, Depreciaciones, Deterioros, Obsolescencia y Amortizaciones	215,215	720,968
Provisiones	0	0
Disminución de Inventarios	0	0
Aumento por Insuficiencia de Estimaciones por Pérdida o Deterioro y Obsolescencia	0	0
Aumento por Insuficiencia de Provisiones	0	0
Otros Gastos	0	0
<b>Inversión Pública</b>	<b>0</b>	<b>0</b>
Inversión Pública no Capitalizable	0	0
<b>Total de Gastos y Otras Pérdidas</b>	<b>2,311,678</b>	<b>11,253,199</b>
<b>Resultados del Ejercicio (Ahorro/Desahorro)</b>	<b>1,180,750</b>	<b>4,693,905</b>

Bajo protesta de decir verdad declaramos que los Estados Financieros y sus Notas son razonablemente correctos y responsabilidad del emisor

  
 \_\_\_\_\_  
 C. Javier Rivera Bonilla  
 Director General


  
 \_\_\_\_\_  
 C.P. David Hernández Montiel  
 Jefe del Departamento de Administración

CUENTA PÚBLICA  
ENTIDAD FEDERATIVA DE TLAXCALA | 2022  
AL 31 DE MARZO

**Fondo Macro para el Desarrollo Integral de Tlaxcala**  
Estado de Situación Financiera  
Del 1 de enero al 31 de marzo de 2022 y del 1 de enero al 31 de diciembre de 2021  
(Cifras en Pesos)

CONCEPTO	2022	2021	CONCEPTO	2022	2021
<b>ACTIVO</b>			<b>PASIVO</b>		
<b>Activo Circulante</b>			<b>Pasivo Circulante</b>		
Efectivo y Equivalentes	33,132,253	27,308,356	Cuentas por Pagar a Corto Plazo	281,728	23,291
Derechos a Recibir Efectivo o Equivalentes	146,122,006	150,246,630	Documentos por Pagar a Corto Plazo	0	0
Derechos a Recibir Bienes o Servicios	0	0	Porción a Corto Plazo de la Deuda Pública a Largo Plazo	0	0
Inventarios	0	0	Títulos y Valores a Corto Plazo	0	0
Almacenes	0	0	Pasivos Diferidos a Corto Plazo	0	0
Estimación por Pérdida o Deterioro de Activos Circulantes	0	0	Fondos y Bienes de Terceros en Garantía y/o Administración a Corto Plazo	2,969,462	2,780,513
Otros Activos Circulantes	0	0	Provisiones a Corto Plazo	0	0
<b>Total de Activos Circulantes</b>	<b>179,254,259</b>	<b>177,554,986</b>	Otros Pasivos a Corto Plazo	31,389	24,406
<b>Activo No Circulante</b>			<b>Total de Pasivos Circulantes</b>	<b>3,282,579</b>	<b>2,828,210</b>
Inversiones Financieras a Largo Plazo	0	0	<b>Pasivo No Circulante</b>		
Derechos a Recibir Efectivo o Equivalentes a Largo Plazo	0	0	Cuentas por Pagar a Largo Plazo	0	0
Bienes Inmuebles, Infraestructura y Construcciones en Proceso	0	0	Documentos por Pagar a Largo Plazo	0	0
Bienes Muebles	4,990,048	5,203,594	Deuda Pública a Largo Plazo	0	0
Activos Intangibles	186,566	186,566	Pasivos Diferidos a Largo Plazo	21,307,414	21,307,414
Depreciación, Deterioro y Amortización Acumulada de Bienes	-2,739,778	-2,766,888	Fondos y Bienes de Terceros en Garantía y/o en Administración a Largo Plazo	2,269,089	2,269,089
Activos Diferidos	0	0	Provisiones a Largo Plazo	0	0
Estimación por Pérdida o Deterioro de Activos no Circulantes	0	0	<b>Total de Pasivos No Circulantes</b>	<b>23,576,503</b>	<b>23,576,503</b>
Otros Activos no Circulantes	0	0	<b>Total del Pasivo</b>	<b>26,859,082</b>	<b>26,404,713</b>
<b>Total de Activos No Circulantes</b>	<b>2,436,836</b>	<b>2,623,272</b>	<b>HACIENDA PÚBLICA/ PATRIMONIO</b>		
<b>Total del Activo</b>	<b>181,691,095</b>	<b>180,178,258</b>	<b>Hacienda Pública/Patrimonio Contribuido</b>	<b>117,518,250</b>	<b>117,518,250</b>
			Aportaciones	117,518,250	117,518,250
			Donaciones de Capital	0	0
			Actualización de la Hacienda Pública / Patrimonio	0	0
			<b>Hacienda Pública/Patrimonio Generado</b>	<b>37,313,763</b>	<b>36,255,295</b>
			Resultados del Ejercicio (Ahorro / Desahorro)	1,180,750	4,693,905
			Resultados de Ejercicios Anteriores	32,759,995	28,217,150
			Revalúos	0	0
			Reservas	0	0
			Rectificaciones de Resultados de Ejercicios Anteriores	3,373,018	3,344,240
			<b>Exceso o Insuficiencia en la Actualización de la Hacienda Pública/Patrimonio</b>	<b>0</b>	<b>0</b>
			Resultado por Posición Monetaria	0	0
			Resultado por Tenencia de Activos no Monetarios	0	0
			<b>Total Hacienda Pública/ Patrimonio</b>	<b>154,832,013</b>	<b>153,773,545</b>
			<b>Total del Pasivo y Hacienda Pública / Patrimonio</b>	<b>181,691,095</b>	<b>180,178,258</b>

Bajo protesta de decir verdad declaramos que los Estados Financieros y sus Notas son razonablemente correctos y responsabilidad del emisor

  
C. Javier Rivera Bolaños  
Director General


  
C.P. David Hernández Montiel  
Jefe del Departamento de Administración

# SECTOR PARAESTATAL

Fondo Macro para el Desarrollo Integral de Tlaxcala  
Estado de Cambios en la Situación Financiera  
Del 1 de enero al 31 de marzo de 2022  
(Cifras en Pesos)

Concepto	Origen	Aplicación
<b>ACTIVO</b>	<b>4,338,170</b>	<b>5,851,007</b>
<b>Activo Circulante</b>	<b>4,124,624</b>	<b>5,823,897</b>
Efectivo y Equivalentes	0	5,823,897
Derechos a Recibir Efectivo o Equivalentes	4,124,624	0
Derechos a Recibir Bienes o Servicios	0	0
Inventarios	0	0
Almacenes	0	0
Estimación por Pérdida o Deterioro de Activos Circulantes	0	0
Otros Activos Circulantes	0	0
<b>Activo No Circulante</b>	<b>213,546</b>	<b>27,110</b>
Inversiones Financieras a Largo Plazo	0	0
Derechos a Recibir Efectivo o Equivalentes a Largo Plazo	0	0
Bienes Inmuebles, Infraestructura y Construcciones en Proceso	0	0
Bienes Muebles	213,546	0
Activos Intangibles	0	0
Depreciación, Deterioro y Amortización Acumulada de Bienes	0	27,110
Activos Diferidos	0	0
Estimación por Pérdida o Deterioro de Activos no Circulantes	0	0
Otros Activos no Circulantes	0	0
<b>PASIVO</b>	<b>454,369</b>	<b>0</b>
<b>Pasivo Circulante</b>	<b>454,369</b>	<b>0</b>
Cuentas por Pagar a Corto Plazo	258,437	0
Documentos por Pagar a Corto Plazo	0	0
Porción a Corto Plazo de la Deuda Pública a Largo Plazo	0	0
Títulos y Valores a Corto Plazo	0	0
Pasivos Diferidos a Corto Plazo	0	0
Fondos y Bienes de Terceros en Garantía y/o Administración a Corto Plazo	188,949	0
Provisiones a Corto Plazo	0	0
Otros Pasivos a Corto Plazo	6,983	0
<b>Pasivo No Circulante</b>	<b>0</b>	<b>0</b>
Cuentas por Pagar a Largo Plazo	0	0
Documentos por Pagar a Largo Plazo	0	0
Deuda Pública a Largo Plazo	0	0
Pasivos Diferidos a Largo Plazo	0	0
Fondos y Bienes de Terceros en Garantía y/o en Administración a Largo Plazo	0	0
Provisiones a Largo Plazo	0	0
<b>HACIENDA PÚBLICA/ PATRIMONIO</b>	<b>4,571,623</b>	<b>3,513,155</b>
<b>Hacienda Pública/Patrimonio Contribuido</b>	<b>0</b>	<b>0</b>
Aportaciones	0	0
Donaciones de Capital	0	0
Actualización de la Hacienda Pública / Patrimonio	0	0
<b>Hacienda Pública/Patrimonio Generado</b>	<b>4,571,623</b>	<b>3,513,155</b>
Resultados del Ejercicio (Ahorro / Desahorro)	0	3,513,155
Resultados de Ejercicios Anteriores	4,542,845	0
Revalúos	0	0
Reservas	0	0
Rectificaciones de Resultados de Ejercicios Anteriores	28,778	0
<b>Exceso o Insuficiencia en la Actualización de la Hacienda Pública/Patrimonio</b>	<b>0</b>	<b>0</b>
Resultado por Posición Monetaria	0	0
Resultado por Tenencia de Activos no Monetarios	0	0

Bajo protesta de decir verdad declaramos que los Estados Financieros y sus Notas son razonablemente correctos y responsabilidad del emisor

  
 \_\_\_\_\_  
 C. Javier Rivera Bonilla  
 Director General

  
 \_\_\_\_\_  
 C. P. David Hernández Montiel  
 Jefe del Departamento de Administración

**Fondo Macro para el Desarrollo Integral de Tlaxcala**  
**Estado Analítico del Activo**  
 Del 1 de enero al 31 de marzo de 2022  
 (Cifras en Pesos)

Concepto	Saldo Inicial	Cargos del Periodo	Abonos del Periodo	Saldo Final	Variación del Periodo
<b>ACTIVO</b>	<b>180,178,258</b>	<b>46,722,949</b>	<b>45,210,112</b>	<b>181,691,095</b>	<b>1,512,837</b>
<b>Activo Circulante</b>	<b>177,554,986</b>	<b>46,460,942</b>	<b>44,761,669</b>	<b>179,254,259</b>	<b>1,699,273</b>
Efectivo y Equivalentes	27,308,356	33,710,207	27,886,310	33,132,253	5,823,897
Derechos a Recibir Efectivo o Equivalentes	150,246,630	12,750,735	16,875,359	146,122,006	-4,124,624
Derechos a Recibir Bienes o Servicios	0	0	0	0	0
Inventarios	0	0	0	0	0
Almacenes	0	0	0	0	0
Estimación por Pérdida o Deterioro de Activos Circulantes	0	0	0	0	0
Otros Activos Circulantes	0	0	0	0	0
<b>Activo No Circulante</b>	<b>2,623,272</b>	<b>262,007</b>	<b>448,443</b>	<b>2,436,836</b>	<b>-186,436</b>
Inversiones Financieras a Largo Plazo	0	0	0	0	0
Derechos a Recibir Efectivo o Equivalentes a Largo Plazo	0	0	0	0	0
Bienes Inmuebles, Infraestructura y Construcciones en Proceso	0	0	0	0	0
Bienes Muebles	5,203,594	28,778	242,324	4,990,048	-213,546
Activos Intangibles	186,566	0	0	186,566	0
Depreciación, Deterioro y Amortización Acumulada de Bienes	-2,766,888	233,229	206,119	-2,739,778	27,110
Activos Diferidos	0	0	0	0	0
Estimación por Pérdida o Deterioro de Activos no Circulantes	0	0	0	0	0
Otros Activos no Circulantes	0	0	0	0	0

Bajo protesta de decir verdad declaramos que los Estados Financieros y sus Notas son razonablemente correctos y responsabilidad del emisor

  
 C. Javier Rivera Bojilla  
 Director General


  
 C.P. David Hernández Montiel  
 Jefe del Departamento de Administración

## SECTOR PARAESTATAL

Fondo Macro para el Desarrollo Integral de Tlaxcala  
 Estado Analítico de la Deuda y Otros Pasivos  
 Del 1 de enero al 31 de marzo de 2022  
 (Cifras en Pesos)

Denominación de las Deudas	Moneda de Contratación	Institución o País Acreedor	Saldo Inicial del Periodo	Saldo Final del Periodo
<b>DEUDA PÚBLICA</b>				
<b>Corto Plazo</b>				
Deuda Interna			0	0
Instituciones de Crédito			0	0
Títulos y Valores			0	0
Arrendamientos Financieros			0	0
Deuda Externa			0	0
Organismos Financieros Internacionales			0	0
Deuda Bilateral			0	0
Títulos y Valores			0	0
Arrendamientos Financieros			0	0
<b>Subtotal de la Deuda a Corto Plazo</b>			<b>0</b>	<b>0</b>
<b>Largo Plazo</b>				
Deuda Interna			0	0
Instituciones de Crédito			0	0
Títulos y Valores			0	0
Arrendamientos Financieros			0	0
Deuda Externa			0	0
Organismos Financieros Internacionales			0	0
Deuda Bilateral			0	0
Títulos y Valores			0	0
Arrendamientos Financieros			0	0
<b>Subtotal de Deuda Pública a Largo Plazo</b>			<b>0</b>	<b>0</b>
<b>Total de Otros Pasivos</b>			<b>26,404,713</b>	<b>26,859,082</b>
<b>Total de Deuda Pública y Otros Pasivos</b>			<b>26,404,713</b>	<b>26,859,082</b>

Bajo protesta de decir verdad declaramos que los Estados Financieros y sus Notas son razonablemente correctos y responsabilidad del emisor

  
 \_\_\_\_\_  
 C. Javier Rivera Benjilfa  
 Director General

  
 \_\_\_\_\_  
 C. P. David Hernández Montiel  
 Jefe del Departamento de Administración

**Fondo Macro para el Desarrollo Integral de Tlaxcala**  
**Estado de Variación en la Hacienda Pública**  
Del 1 de enero al 31 de marzo de 2022 y del 1 de enero al 31 de diciembre de 2021  
(Cifras en Pesos)

Concepto	Hacienda Pública/Patrimonio Contribuido	Hacienda Pública/Patrimonio Generado de Ejercicios Anteriores	Hacienda Pública/Patrimonio Generado del Ejercicio	Exceso o Insuficiencia en la Actualización de la Hacienda Pública/Patrimonio	TOTAL
<b>Hacienda Pública/Patrimonio Contribuido Neto de 2021</b>	<b>117,518,250</b>	<b>0</b>	<b>0</b>	<b>0</b>	<b>117,518,250</b>
Aportaciones	117,518,250	0	0	0	117,518,250
Donaciones de Capital	0	0	0	0	0
Actualización de la Hacienda Pública/Patrimonio	0	0	0	0	0
<b>Hacienda Pública/Patrimonio Generado Neto 2021</b>	<b>0</b>	<b>31,561,390</b>	<b>4,693,905</b>	<b>0</b>	<b>36,255,295</b>
Resultados del Ejercicio (Ahorro/Desahorro)	0	0	4,693,905	0	4,693,905
Resultados de Ejercicios Anteriores	0	28,217,150	0	0	28,217,150
Revalúos	0	0	0	0	0
Reservas	0	0	0	0	0
Rectificaciones de Resultados de Ejercicios Anteriores	0	3,344,240	0	0	3,344,240
<b>Exceso o insuficiencia en la Actualización de la Hacienda Pública/Patrimonio Neto de 2021</b>	<b>0</b>	<b>0</b>	<b>0</b>	<b>0</b>	<b>0</b>
Resultado por Posición Monetaria	0	0	0	0	0
Resultado por Tenencia de Activos no Monetarios	0	0	0	0	0
<b>Hacienda Pública/Patrimonio Neto Final de 2021</b>	<b>117,518,250</b>	<b>31,561,390</b>	<b>4,693,905</b>	<b>0</b>	<b>153,773,545</b>
<b>Cambios en la Hacienda Pública/Patrimonio Contribuido Neto de 2022</b>	<b>0</b>	<b>0</b>	<b>0</b>	<b>0</b>	<b>0</b>
Aportaciones	0	0	0	0	0
Donaciones de Capital	0	0	0	0	0
Actualización de la Hacienda Pública/Patrimonio	0	0	0	0	0
<b>Variaciones de la Hacienda Pública/Patrimonio Generado Neto de 2022</b>	<b>0</b>	<b>4,542,845</b>	<b>-3,484,377</b>	<b>0</b>	<b>1,058,468</b>
Resultados del Ejercicio (Ahorro/Desahorro)	0	0	1,180,750	0	1,180,750
Resultados de Ejercicios Anteriores	0	4,542,845	-4,693,905	0	-151,060
Revalúos	0	0	0	0	0
Reservas	0	0	0	0	0
Rectificaciones de Resultados de Ejercicios Anteriores	0	0	28,778	0	28,778
<b>Cambios en el Exceso o insuficiencia en la Actualización de la Hacienda Pública/Patrimonio Neto 2022</b>	<b>0</b>	<b>0</b>	<b>0</b>	<b>0</b>	<b>0</b>
Resultado por Posición Monetaria	0	0	0	0	0
Resultado por Tenencia de Activos no Monetarios	0	0	0	0	0
<b>Hacienda Pública / Patrimonio Neto Final de 2022</b>	<b>117,518,250</b>	<b>36,104,235</b>	<b>1,209,528</b>	<b>0</b>	<b>154,832,013</b>

Bajo protesta de decir verdad declaramos que los Estados Financieros y sus Notas son razonablemente correctos y responsabilidad del emisor


  
 C. Javier Rivera Bohlica  
 Director General


  
 C.P. David Hernández Montiel  
 Jefe del Departamento de Administración

# SECTOR PARAESTATAL

Fondo Macro para el Desarrollo Integral de Tlaxcala  
Estado de Flujos de Efectivo  
Del 1 de enero al 31 de marzo de 2022 y del 1 de enero al 31 de diciembre de 2021  
(Cifras en Pesos)

Concepto	2022	2021
<b>Flujos de Efectivo de las Actividades de Operación</b>		
<b>Origen</b>	<b>3,492,428</b>	<b>15,947,104</b>
Impuestos	0	0
Cuotas y Aportaciones de Seguridad Social	0	0
Contribuciones de mejoras	0	0
Derechos	0	0
Productos	0	0
Aprovechamientos	0	0
Ingresos por Venta de Bienes y Prestación de Servicios	0	0
Participaciones, Aportaciones, Convenios, Incentivos Derivados de la Colaboración Fiscal y Fondos Distintos de Aportaciones	0	0
Transferencias, Asignaciones, Subsidios y Subvenciones, y Pensiones y Jubilaciones	2,348,136	12,487,307
Otros Orígenes de Operación	1,144,292	3,459,797
<b>Aplicación</b>	<b>2,311,678</b>	<b>11,253,199</b>
Servicios Personales	1,904,409	8,988,282
Materiales y Suministros	35,965	761,186
Servicios Generales	156,089	782,763
Transferencias Internas y Asignaciones al Sector Público	0	0
Transferencias al resto del Sector Público	0	0
Subsidios y Subvenciones	0	0
Ayudas Sociales	0	0
Pensiones y Jubilaciones	0	0
Transferencias a Fideicomisos, Mandatos y Contratos Análogos	0	0
Transferencias a la Seguridad Social	0	0
Donativos	0	0
Transferencias al Exterior	0	0
Participaciones	0	0
Aportaciones	0	0
Convenios	0	0
Otros Aplicaciones de Operación	215,215	720,968
<b>Flujos Netos de Efectivo por Actividades de Operación</b>	<b>1,180,750</b>	<b>4,693,905</b>
<b>Flujos de Efectivo de las Actividades de Inversión</b>		
<b>Origen</b>	<b>213,546</b>	<b>0</b>
Bienes Inmuebles, Infraestructura y Construcciones en Proceso	0	0
Bienes Muebles	213,546	0
Otros Orígenes de Inversión	0	0
<b>Aplicación</b>	<b>0</b>	<b>1,024,155</b>
Bienes Inmuebles, Infraestructura y Construcciones en Proceso	0	0
Bienes Muebles	0	1,024,155
Otras Aplicaciones de Inversión	0	0
<b>Flujos Netos de Efectivo por Actividades de Inversión</b>	<b>213,546</b>	<b>-1,024,155</b>
<b>Flujo de Efectivo de las Actividades de Financiamiento</b>		
<b>Origen</b>	<b>4,607,771</b>	<b>10,380,673</b>
Endeudamiento Neto	0	0
Interno	0	0
Externo	0	0
Otros Orígenes de Financiamiento	4,607,771	10,380,673
<b>Aplicación</b>	<b>178,170</b>	<b>6,773,589</b>
Servicios de la Deuda	0	0
Interno	0	0
Externo	0	0
Otras Aplicaciones de Financiamiento	178,170	6,773,589
<b>Flujos netos de Efectivo por Actividades de Financiamiento</b>	<b>4,429,601</b>	<b>3,607,084</b>
<b>Incremento/Disminución Neta en el Efectivo y Equivalentes al Efectivo</b>	<b>5,823,897</b>	<b>7,276,834</b>
<b>Efectivo y Equivalentes al Efectivo al inicio del Ejercicio</b>	<b>27,308,356</b>	<b>20,031,522</b>
<b>Efectivo y Equivalentes al Efectivo al final del Ejercicio</b>	<b>33,132,253</b>	<b>27,308,356</b>

  
 C. Javier Rivera Espitia  
 Director General

  
 C. P. David Hernández Montiel  
 Jefe del Departamento de Administración



### Informe de Pasivos Contingentes

Se presenta la cuenta contable de Fondo de contingencia por la cantidad de \$2'843,070 que corresponde al descuento porcentual que se aplica a los créditos otorgados por el Fondo y puede ser afectado por la incobrabilidad de algún crédito.



---

C. Javier Rivera Bonilla  
Director General



---

C.P. David Hernández Montiel  
Jefe del Departamento de Administración

SECTOR PARAESTATAL

NOTAS A LOS ESTADOS FINANCIEROS

a) NOTAS DE DESGLOSE

I) NOTAS AL ESTADO DE SITUACIÓN FINANCIERA

Activo

**Efectivo y Equivalentes**

Este apartado se integra por las siguientes cuentas bancarias:

CUENTA	NOMBRE	IMPORTE
8550	Liberación de créditos con patrimonio del Fondo	24,578,199
5978	Fondo de contingencia para afectación de créditos incobrables	2,760,911
0073	Gasto corriente del Fondo	347,610
1119	Capital semilla (INOVATEUR Ministración de créditos)	12,849
4563	Proyectos productivos 2007 (FOCIR Ministración de créditos)	216,551
0722	Programa mi tortilla (FOCIR Ministración de créditos)	14,142
9779	Programa jóvenes emprendedores (Convenio ITJ)	107,169
7177	Pagos referenciados de acreditados de Fideicomisos)	923
9120	Programa emprendedores juveniles 2013 (Convenio ITJ)	7,720
4076	Programa nacional para la prev. social de la violencia y delincuencia (C-ITJ)	48,978
5602	Protección al empleo y al ingreso	3,008,632
5063	Gasto corriente 2021	1,840,447
0321	Gasto corriente 2022	188,122

**Derechos a recibir Efectivo y Equivalentes y Bienes o Servicios a Recibir**

Este apartado se integra por la cartera por cobrar del Fondo generada de los créditos otorgados de acuerdo al siguiente desglose por actividades:

SECTOR	IMPORTE
Micro industrial	4,059,468
Servicios	7,087,289
Agrícola	16,369,232
Ganadero	8,545,626
Comercial	7,648,190
Proyectos durazneros	878,221
Proyectos invernaderos	7,461,750
Proyectos invernaderos e industrial	8,406,078
Esquema mi tortilla 2007 FOMTLAX-FOCIR	2,531,621
Proyectos productivos 2007 FOMTLA-FOCIR	10,991,574
Capital semilla 2007	4,218,362
Jóvenes emprendedores tlaxcaltecas	1,805,718
Reestructura PYME	2,971,035
Emprendedores juveniles	148,977
Programa nacional para la prevención de la violencia y delincuencia	229,738
FIDIME	11,994,832
FIDASEM	15,192,834
FIDETUR	441,087
Mujer FOMTLAX	3,138,985
Protección al empleo y al ingreso (E-S COVID-19)	31,667,137

**Bienes Disponibles para su Transformación o Consumo (inventarios)**

No aplica. No se utilizan bienes para transformación o consumo.

**Inversiones Financieras**

No se tienen Inversiones Financieras.

**Bienes Muebles, Inmuebles e Intangibles**

El importe de Bienes Muebles es por la cantidad de 4'990,048. El rubro de activos intangibles asciende a la cantidad de 186,566.

El importe de la Depreciación acumulada de Bienes Muebles asciende al importe de 2,604,846, corresponde a la depreciación de bienes muebles al 31 de marzo de 2022. Para efecto de realizar el cálculo de las depreciaciones se consideraron los porcentajes de depreciación contenidos en el documento denominado "Parámetros de Estimación de Vida Útil", emitido por el Consejo Nacional de Armonización Contable (CONAC).

El importe de la Amortización acumulada de Activos Intangibles asciende al importe de 134,932, corresponde a la depreciación histórica de los Activos Intangibles, al 31 de marzo de 2022. Se considero el porcentaje del 10% a efecto de realizar el cálculo de la amortización aplicable a los Software y el porcentaje del 33.33% para realizar el cálculo de la amortización de Licencias Antivirus, mismas que tienen una caducidad de tres años.

**Estimaciones y Deterioros**

No aplica. No se tienen estimaciones y Deterioros.

**Otros Activos**

No aplica. No se tienen otros activos.

**Pasivo**

Del importe reflejado en cuentas por pagar a corto plazo, por la cantidad de 281,728, corresponden 2,305 a la provisión del pago de las retenciones de ISR y 279,423 corresponden a la provisión del pago del impuesto sobre nóminas; ambos del mes de diciembre 2021.

El importe reflejado en la cuenta Fondos y Bienes de Terceros en Garantía y/o Administración a corto plazo, por la cantidad de 2'969,462 se integra de la siguiente forma:

Garantías líquidas del Programa Emprendedores Juveniles	16,826
Garantías líquidas del Programa Nacional para la Prevención Social de la Delincuencia y la Violencia	51,575
Garantías líquidas del Programa Mujer FOMTLAX	16,759
Fondo de contingencia	2,843,070
Pagos pendientes por aplicar por reestructuras en proceso	32,489
Recuperación de Intereses FOCIR-FOMTLAX	8,743

Se reflejan Otros Pasivos a corto plazo por 31,389

El importe reflejado en la cuenta Pasivos Diferidos a largo plazo, por la cantidad de 21,307,414 se integra por dos créditos con intermediarios financieros que se destinaron al otorgamiento de créditos y se cubren trimestralmente, de acuerdo a las recuperaciones de los acreditados. El saldo se conforma de la siguiente manera:

Crédito FOCIR	17,085,488
Crédito INOVATEUR	4'221,926

## SECTOR PARAESTATAL

El saldo de la cuenta Fondos y bienes de terceros en garantía y/o administración a largo plazo por la cantidad de 2,269,089, corresponde a Convenios de colaboración firmados con el Instituto Tlaxcalteca de la Juventud "ITJ" a través de los que se operan diversos programas de financiamiento a jóvenes emprendedores, de acuerdo a lo siguiente:

Programa Jóvenes Emprendedores	1,890,374
Programa Emprendedores Juveniles	148,977
Programa Nacional para la Prevención Social de la Delincuencia y la Violencia	229,738

### II) NOTAS AL ESTADO DE ACTIVIDADES

#### Ingresos de Gestión

En el rubro de Transferencias, Asignaciones, Subsidios y Otras, se refleja un importe de 2,348,136.

En Ingresos Financieros se refleja la cantidad de 1,144,292.

#### Gastos y Otras Pérdidas:

Se reflejan los importes correspondientes a Gastos Personales, Materiales y Suministros y Servicios Generales que fueron necesarios para obtener los resultados programados en el Programa Operativo Anual, conforme a lo siguiente:

Servicios Personales	1,904,409
Materiales y Suministros	35,965
Servicios Generales	156,089
Estimaciones, Depreciaciones, Deterioros, Obsolescencia y Amortización	215,215

### III) NOTAS AL ESTADO DE VARIACIÓN EN LA HACIENDA PÚBLICA

El patrimonio contribuido asciende a la cantidad de 117'518,250

El Patrimonio generado se integra por los Resultados de los ejercicios 2005 a 2021 por la cantidad de 32,759,995, el resultado del ejercicio (ahorro/desahorro), por 1,180,750 y Rectificaciones de resultado de ejercicios anteriores por el importe de 3'373,018.

### IV) NOTAS AL ESTADO DE FLUJOS DE EFECTIVO

#### Efectivo y equivalentes

El análisis de los saldos inicial y final que se reflejan en el Estado de Flujo de Efectivo en el apartado de Efectivo y Equivalente es el siguiente:

	2022	2021
Efectivo en Bancos –Tesorería	33,132,253	27,308,356
Efectivo en Bancos- Dependencias	0	0
Inversiones temporales (hasta 3 meses)	0	0
Fondos con afectación específica	0	0
Depósitos de fondos de terceros y otros	0	0
Total de Efectivo y Equivalentes	33,132,253	27,308,356

**V) CONCILIACIÓN ENTRE LOS INGRESOS PRESUPUESTARIOS Y CONTABLES, ASÍ COMO ENTRE LOS EGRESOS PRESUPUESTARIOS Y LOS GASTOS CONTABLES**

La conciliación se presentará atendiendo a lo dispuesto por la Acuerdo por el que se emite el formato de conciliación entre los ingresos presupuestarios y contables, así como entre los egresos presupuestarios y los gastos contables.

Fondo Macro para el Desarrollo Integral de Tlaxcala Conciliación entre los Ingresos Presupuestarios y Contables Correspondiente del 01 de enero al 31 de marzo de 2022 (Cifras en pesos)	
<b>1. Total de Ingresos Presupuestarios</b>	<b>2,348,136</b>
<b>2. Más Ingresos Contables No Presupuestarios</b>	<b>1'144,292</b>
2.1 Ingresos Financieros	1'144,292
2.2 Incremento por Variación de Inventarios	0
2.3 Disminución del Exceso de Estimaciones por Pérdida o Deterioro u Obsolescencia	0
2.4 Disminución del Exceso de Provisiones	0
2.5 Otros Ingresos y Beneficios Varios	0
2.6 Otros Ingresos Contables No Presupuestarios	0
<b>3. Menos Ingresos Presupuestarios No Contables</b>	<b>0</b>
3.1 Aprovechamientos Patrimoniales	0
3.2 Ingresos Derivados de Financiamientos	0
3.3 Otros Ingresos Presupuestarios No Contables	0
<b>4. Total de Ingresos Contables</b>	<b>3'492,428</b>

SECTOR PARAESTATAL

Fondo Maro para el Desarrollo Integral de Tlaxcala Conciliación entre los Egresos Presupuestarios y los Gastos Contables Correspondiente del 01 de enero al 31 de marzo de 2022 (Cifras en pesos)	
<b>1. Total de Egresos Presupuestarios</b>	<b>2,096,463</b>

<b>2. Menos Egresos Presupuestarios No Contables</b>	<b>0</b>
2.1 Materias Primas y Materiales de Producción y Comercialización	0
2.2 Materiales y Suministros	0
2.3 Mobiliario y Equipo de Administración	0
2.4 Mobiliario y Equipo Educativo y Recreativo	0
2.5 Equipo e Instrumental Médico y de Laboratorio	0
2.6 Vehículos y Equipo de Transporte	0
2.7 Equipo de Defensa y Seguridad	0
2.8 Maquinaria, Otros Equipos y Herramientas	0
2.9 Activos Biológicos	0
2.10 Bienes Inmuebles	0
2.11 Activos Intangibles	0
2.12 Obra Pública en Bienes de Dominio Público	0
2.13 Obra Pública en Bienes Propios	0
2.14 Acciones y Participaciones de Capital	0
2.15 Compra de Títulos y Valores	0
2.16 Concesión de Préstamos	0
2.17 Inversiones en Fideicomisos, Mandatos y Otros Análogos	0
2.18 Provisiones para Contingencias y Otras Erogaciones Especiales	0
2.19 Amortización de la Deuda Pública	0
2.20 Adeudos de Ejercicios Fiscales Anteriores (ADEFAS)	0
2.21 Otros Egresos Presupuestarios No Contables	0



<b>3. Más Gastos Contables No Presupuestarios</b>	<b>215,215</b>
3.1 Estimaciones, Depreciaciones, Deterioros, Obsolescencia y Amortizaciones	215,215
3.2 Provisiones	0
3.3 Disminución de Inventarios	0
3.4 Aumento por Insuficiencia de Estimaciones por Pérdida o Deterioro u Obsolescencia	0
3.5 Aumento por Insuficiencia de Provisiones	0
3.6 Otros Gastos	0
3.7 Otros Gastos Contables No Presupuestarios	0

<b>4. Total de Gastos Contables</b>	<b>2,311,678</b>
-------------------------------------	------------------



**b) NOTAS DE MEMORIA (CUENTAS DE ORDEN)**

El avance de las cuentas de orden presupuestarias, es el siguiente:

8110	Ley de ingresos estimada	12,906,954	8210	Presupuesto de egresos aprobado	12,906,954
8120	Ley de ingresos por ejecutar	10,558,818	8220	Presupuesto de egresos por ejercer	10,810,491
8130	Modificaciones de ley de ingresos estimada	0	8230	Mod. al presupuesto de egresos aprobado	0
8140	Ley de ingresos devengada	2,348,136	8240	Presupuesto de egresos comprometido	2,096,463
8150	Ley de ingresos recaudada	2'068,713	8250	Presupuesto de egresos devengado	2'096,463
			8260	Presupuesto de egresos ejercido	1'817,041
			8270	Presupuesto de egresos pagado	1'817,041

**c) NOTAS DE GESTIÓN ADMINISTRATIVA**

**1. Introducción**

El Fondo Macro para el Desarrollo Integral de Tlaxcala es el Organismo Público Descentralizado que tiene el objetivo de operar recursos financieros para fortalecer actividades productivas que fomenten el desarrollo económico y social de la Entidad, por lo que a través del otorgamiento de créditos se fomenta el autoempleo y empleo en los diversos sectores económicos.

**2. Panorama Económico y Financiero**

La recuperación de la cartera por cobrar es primordial para el Fondo, pues al recuperar los créditos otorgados, se obtienen recursos financieros con los que se pueden seguir financiando más actividades productivas.

**3. Autorización e Historia**

El Fondo Macro para el Desarrollo Integral de Tlaxcala fue creado el 13 de septiembre de 2005.

**4. Organización y Objeto Social**

**Objeto social**

Operar recursos financieros a favor de proyectos productivos, involucrados con el desarrollo rural, empresarial y todos aquellos que fortalezcan el desarrollo económico en la entidad.

**Principal actividad**

Financiamiento a Proyectos Productivos.

**Ejercicio fiscal**

2022

**Régimen jurídico**

Organismo público descentralizado

**Consideraciones fiscales del ente**

El Fondo esta obligado a retener el impuesto sobre la renta en el pago de sueldos y salarios, honorarios profesionales y arrendamiento de inmuebles.



## 5. Bases de Preparación de los Estados Financieros

Los Estados financieros se han elaborado de acuerdo a la normatividad emitida por el CONAC y las disposiciones legales aplicables.

## 6. Políticas de Contabilidad Significativas

Reclasificaciones: Se realizarán las reclasificaciones necesarias con la finalidad de reflejar la información correcta de cada cuenta contable o partida presupuestal.

Depuración y cancelación de saldos: Se podrán cancelar aquellos saldos de las cuentas contables con un importe menor a un peso.

## 7. Posición en Moneda Extranjera y Protección por Riesgo Cambiario

No se tienen activos ni pasivos en moneda extranjera.

## 8. Reporte Analítico del Activo

Los activos fijos están bajo resguardo del personal que los utiliza y son responsables de su buen uso y conservación.

## 9. Fideicomisos, Mandatos y Análogos

No aplica. No se tienen Fideicomisos, Mandatos y Análogos.

## 10. Reporte de la Recaudación

No aplica. Este Fondo no recauda ingresos.

## 11. Información sobre la Deuda y el Reporte Analítico de la Deuda

No aplica. No se tiene Deuda, por lo tanto, no se presenta el Reporte Analítico de la Deuda.

## 12. Calificaciones otorgadas

No aplica. No se tienen calificaciones otorgadas.

## 13. Proceso de Mejora

Del mes de enero al mes de marzo de 2022, se llevaron a cabo las siguientes acciones:

- Mantenimiento de las oficinas.
- Adquisición de equipo de cómputo.
- Modificación y fortalecimiento de la plantilla de personal.
- Reestructura de las oficinas del Organismo.
- Rediseño del material promocional de la Institución.
- Promoción del "Programa de Financiamiento de Proyectos Productivos", en forma presencial y a través de las redes sociales (Facebook).
- Servicio de Consulta de Buró de Crédito a los solicitantes de crédito
- Registro del Reporte Crediticio al Sistema de Buró de Crédito de los acreditados y sus avales.
- En cuanto a la normatividad que rige a este Organismo, se remitió el Manual de Procedimientos a Oficialía Mayor de Gobierno para su publicación. El Código de Ética y Reglas de Integridad para el ejercicio de la función pública, se encuentra en proceso de revisión por la Secretaría de la Función Pública.

Se encuentran en proceso de revisión por el "FOMTLAX" los siguientes documentos normativos:

- ✓ Programa Anticorrupción
- ✓ Programa para fortalecer el control interno.

**14. Información por Segmentos**

No aplica. No se tiene Información por Segmentos.

**15. Eventos Posteriores al Cierre**

No aplica. No se generaron Eventos posteriores al Cierre.

**16. Partes Relacionadas**

No aplica. No se tienen Partes Relacionadas.

**17. Responsabilidad Sobre la Presentación Razonable de la Información Contable**

La Información Contable esta firmada en cada página de la misma y se incluye al final la siguiente leyenda: "Bajo protesta de decir verdad declaramos que los Estados Financieros y sus notas, son razonablemente correctos y son responsabilidad del emisor". Lo anterior, no será aplicable para la información contable consolidada.

Bajo protesta de decir verdad declaramos que los Estados Financieros y sus Notas son razonablemente correctos y responsabilidad del emisor



---

C. Javier Rivera Bonilla  
Director General



---

C.P. David Hernández Montiel  
Jefe del Departamento de Administración