



CONSTRUIR Y CRECER JUNTOS
GOBIERNO DEL ESTADO DE TLAXCALA 2017-2021

FOMTLAX

FONDO MACRO PARA EL DESARROLLO
INTEGRAL DE TLAXCALA

Disciplina Financiera Ejercicio 2019

CUENTA PÚBLICA
ENTIDAD FEDERATIVA DE TLAXCALA

| 2019

Concepto (a)	31 de marzo 2019	31 de diciembre de 2018	Concepto (a)	31 de marzo 2019	31 de diciembre de 2018
ACTIVO			PASIVO		
Activo Circulante			Pasivo Circulante		
a. Efectivo y Equivalentes (a=1+a2+a3+a4+a5+a6+a7)	28,033,180	18,486,158	a. Cuentas por Pagar a Corto Plazo (a=1+a2+a3+a4+a5+a6+a7+a8+a9)	338,314	99,789
a1) Efectivo	0	0	a1) Servicios Personales por Pagar a Corto Plazo	323,887	62,511
a2) Bancos/Tesorería	2,179,403	1,824,828	a2) Proveedores por Pagar a Corto Plazo	0	0
a3) Bancos/Dependencias y Otros	0	0	a3) Contratistas por Obras Públicas por Pagar a Corto Plazo	0	0
a4) Inversiones Temporales (Hasta 3 meses)	28,853,787	17,643,228	a4) Participaciones y Aportaciones por Pagar a Corto Plazo	0	0
a5) Fondos con Afectación Específica	0	0	a5) Transferencias Otorgadas por Pagar a Corto Plazo	0	0
a6) Depósitos de Fondos de Terceros en Garantía y/o Administración	0	0	a6) Intereses, Comisiones y Otros Gastos de la Deuda Pública por Pagar a Corto Plazo	0	0
a7) Otros Efectivos y Equivalentes	0	0	a7) Retenciones y Contribuciones por Pagar a Corto Plazo	12,417	34,275
b. Derechos a Recibir Efectivo o Equivalentes (b=1+b2+b3+b4+b5+b6+b7)	121,461,912	128,027,080	a8) Devoluciones de la Ley de Ingresos por Pagar a Corto Plazo	0	0
b1) Inversiones Financieras de Corto Plazo	0	0	a9) Otros Cuentas por Pagar a Corto Plazo	0	0
b2) Cuentas por Cobrar a Corto Plazo	121,078,140	127,888,258	b. Documentos por Pagar a Corto Plazo (b=1+b2+b3)	0	0
b3) Deudores Diversos por Cobrar a Corto Plazo	0	0	b1) Documentos Comerciales por Pagar a Corto Plazo	0	0
b4) Ingresos por Recuperar a Corto Plazo	372,772	130,822	b2) Documentos con Contratistas por Obras Públicas por Pagar a Corto Plazo	0	0
b5) Deudores por Anticipos de la Tesorería a Corto Plazo	0	0	b3) Otros Documentos por Pagar a Corto Plazo	0	0
b6) Préstamos Otorgados a Corto Plazo	0	0	c. Porción a Corto Plazo de la Deuda Pública a Largo Plazo (c=1+c2)	0	0
b7) Otros Derechos a Recibir Efectivo o Equivalentes a Corto Plazo	0	0	c1) Porción a Corto Plazo de la Deuda Pública	0	0
c. Derechos a Recibir Bienes o Servicios (c=1+c2+c3+c4+c5)	0	0	c2) Porción a Corto Plazo de Arrendamiento Financiero	0	0
c1) Anticipo a Proveedores por Adquisición de Bienes y Prestación de Servicios a Corto Plazo	0	0	d. Títulos y Valores a Corto Plazo	0	0
c2) Anticipo a Proveedores por Adquisición de Bienes Inmuebles y Muebles a Corto Plazo	0	0	e. Pasivos Diferidos a Corto Plazo (e=1+e2+e3)	0	0
c3) Anticipo a Proveedores por Adquisición de Bienes Intangibles a Corto Plazo	0	0	e1) Ingresos Cobrados por Adelantado a Corto Plazo	0	0
c4) Anticipo a Contratistas por Obras Públicas a Corto Plazo	0	0	e2) Intereses Cobrados por Adelantado a Corto Plazo	0	0
c5) Otros Derechos a Recibir Bienes o Servicios a Corto Plazo	0	0	e3) Otros Pasivos Diferidos a Corto Plazo	0	0
d. Inventarios (d=1+d2+d3+d4+d5)	0	0	f. Fondos y Bienes de Terceros en Garantía y/o Administración a Corto Plazo (f=1+f2+f3+f4+f5+f6)	2,725,400	2,705,830
d1) Inventario de Mercancías para Venta	0	0	f1) Fondos en Garantía a Corto Plazo	163,801	82,401
d2) Inventario de Mercancías Terminadas	0	0	f2) Fondos en Administración a Corto Plazo	868,374	1,080,084
d3) Inventario de Mercancías en Proceso de Elaboración	0	0	f3) Fondos Contingentes a Corto Plazo	1,715,125	1,533,445
d4) Inventario de Materias Primas, Materiales y Suministros para Producción	0	0	f4) Fondos de Fiduciarios, Mandatos y Contratos Análogos a Corto Plazo	0	0
d5) Bienes en Tránsito	0	0	f5) Otros Fondos de Terceros en Garantía y/o Administración a Corto Plazo	0	0
e. Almacenas	0	0	f6) Valores y Bienes en Garantía a Corto Plazo	0	0
f. Estimación por Pérdida o Deterioro de Activos Circulantes (f=1+f2)	0	0	g. Provisiones a Corto Plazo (g=1+g2+g3)	0	0
f1) Estimaciones para Cuentas Incobrables por Derechos a Recibir Efectivo o Equivalentes	0	0	g1) Provisión para Demandas y Juicios a Corto Plazo	0	0
f2) Estimación por Deterioro de Inventarios	0	0	g2) Provisión para Contingencias a Corto Plazo	0	0
g. Otros Activos Circulantes (g=1+g2+g3+g4)	0	0	g3) Otras Provisiones a Corto Plazo	0	0
g1) Valores en Garantía	0	0	h. Otros Pasivos a Corto Plazo (h=1+h2+h3)	10,836	12,898
g2) Bienes en Garantía (incluye depósitos de fondos)	0	0	h1) Ingresos por Clasificar	0	0
g3) Bienes Derivados de Embargos, Decomisos, Aseguramientos y Declin en Pago	0	0	h2) Reconstrucción por Participar	0	0
g4) Adquisición con Fondos de Terceros	0	0	h3) Otros Pasivos Circulantes	10,836	12,898
IA. Total de Activos Circulantes (IA = a + b + c + d + e + f + g)	148,485,102	147,485,238	IA. Total de Pasivos Circulantes (IA = a + b + c + d + e + f + g + h)	3,072,380	2,816,284


Activo No Circulante		Pasivo No Circulante	
a. Inversiones Financieras a Largo Plazo	0	0 a. Cuentas por Pagar a Largo Plazo	0
b. Derechos a Recibir Efectivo o Equivalentes a Largo Plazo	0	0 b. Documentos por Pagar a Largo Plazo	0
c. Bienes Inmuebles, Infraestructura y Construcciones en Proceso	0	0 c. Deuda Pública a Largo Plazo	0
d. Bienes Muebles	2,408,430	2,430,046 d. Pasivos Diferidos a Largo Plazo	21,707,832
e. Activos Intangibles	160,043	160,043 e. Fondos y Bienes de Terceros en Garantía y/o en Administración a Largo Plazo	6,731,224
f. Depreciación, Deterioro y Amortización Acumulada de Bienes	0	0 f. Provisiones a Largo Plazo	0
g. Activos Diferidos	0	0	0
h. Estimación por Pérdida o Deterioro de Activos no Circulantes	0	0	0
i. Otros Activos no Circulantes	0	0	0
IB. Total de Activos No Circulantes (IB = a + b + c + d + e + f + g + h + i)	2,568,473	II. Total del Pasivo (II = IA + IIB)	31,511,206
I. Total del Activo (I = IA + IB)	152,053,575	2,590,089	29,049,417
		HACIENDA PÚBLICA/PATRIMONIO	
		IIIA. Hacienda Pública/Patrimonio Contribuido (IIIA = a + b + c)	97,518,250
		a. Aportaciones	97,518,250
		b. Donaciones de Capital	0
		c. Actualización de la Hacienda Pública/Patrimonio	0
		IIIB. Hacienda Pública/Patrimonio Generado (IIIB = a + b + c + d + e)	23,024,119
		a. Resultados del Ejercicio (Ahorro/ Desahorro)	2,364,115
		b. Resultados de Ejercicios Anteriores	18,341,979
		c. Revalúos	0
		d. Reservas	0
		e. Rectificaciones de Resultados de Ejercicios Anteriores	2,318,025
		IIIC. Exceso o Insuficiencia en la Actualización de la Hacienda Pública/Patrimonio (IIIC = a + b)	0
		a. Resultado por Posición Monetaria	0
		b. Resultado por Tenencia de Activos no Monetarios	0
		III. Total Hacienda Pública/Patrimonio (III = IIIA + IIIB + IIIC)	120,542,369
		IV. Total del Pasivo y Hacienda Pública/Patrimonio (IV = II + III)	152,053,575
			150,085,327



 Lic. Javier Rivera Bchilla
 Director


 C. R. David Hernández Montiel
 Encargado del Departamento de Administración


1. Deuda Pública (1=A+B)	0	0	0	0	0	0	0	0
A. Corto Plazo (A=a1+a2+a3)	0	0	0	0	0	0	0	0
a1) Instituciones de Crédito	0	0	0	0	0	0	0	0
a2) Títulos y Valores	0	0	0	0	0	0	0	0
a3) Arrendamientos Financieros	0	0	0	0	0	0	0	0
B. Largo Plazo (B=b1+b2+b3)	0	0	0	0	0	0	0	0
b1) Instituciones de Crédito	0	0	0	0	0	0	0	0
b2) Títulos y Valores	0	0	0	0	0	0	0	0
b3) Arrendamientos Financieros	0	0	0	0	0	0	0	0
2. Otros Pasivos	31,864,701					31,511,206		
3. Total de la Deuda Pública y Otros Pasivos (3=1+2)	31,864,701	3,158,844	3,512,438	0	0	31,511,206	0	0
4. Deuda Contingente 1 (Informativo)								
A. Deuda Contingente 1	0	0	0	0	0	0	0	0
B. Deuda Contingente 2	0	0	0	0	0	0	0	0
C. Deuda Contingente XX	0	0	0	0	0	0	0	0
5. Valor de Instrumentos Bono Cupón Cero 2 (Informativo)								
A. Instrumento Bono Cupón Cero 1	0	0	0	0	0	0	0	0
B. Instrumento Bono Cupón Cero 2	0	0	0	0	0	0	0	0
C. Instrumento Bono Cupón Cero XX	0	0	0	0	0	0	0	0


6. Obligaciones a Corto Plazo (Informativo)	0	0	0	0	0	0	0	0
A. Crédito 1	0	0	0	0	0	0	0	0
B. Crédito 2	0	0	0	0	0	0	0	0
C. Crédito XX	0	0	0	0	0	0	0	0


 Lic. Javier Rivera Bonilla
 Director


 C. P. David Hernández Montiel
 Encargado del Departamento de Administración

A. Asociaciones Público Privadas (APP's) (A=a+b+c+d)	0	0	0	0	0	0	0	0	0	0	0	0	0
a) APP 1	0	0	0	0	0	0	0	0	0	0	0	0	0
b) APP 2	0	0	0	0	0	0	0	0	0	0	0	0	0
c) APP 3	0	0	0	0	0	0	0	0	0	0	0	0	0
d) APP XX	0	0	0	0	0	0	0	0	0	0	0	0	0
B. Otros Instrumentos (B=a+b+c+d)	0	0	0	0	0	0	0	0	0	0	0	0	0
a) Otro Instrumento 1	0	0	0	0	0	0	0	0	0	0	0	0	0
b) Otro Instrumento 2	0	0	0	0	0	0	0	0	0	0	0	0	0
c) Otro Instrumento 3	0	0	0	0	0	0	0	0	0	0	0	0	0
d) Otro Instrumento XX	0	0	0	0	0	0	0	0	0	0	0	0	0
C. Total de Obligaciones Diferentes de Financiamiento (C=A+B)	0	0	0	0	0	0	0	0	0	0	0	0	0


 Lic. Carlos Rivera
 Director


 C. P. David Hernández Montiel
 Encargado del Departamento de Administración

Fondo Macro para el Desarrollo Integral de Tlaxcala

Balance Presupuestario - LDF

Del 1 de enero al 31 de marzo 2019

(PESOS)


Concepto (a)	Estimado/ Aprobado (d)	Devengado	Recaudado/ Pagado
A. Ingresos Totales (A = A1+A2+A3)	11,462,870	2,293,927	2,032,540
A1. Ingresos de Libre Disposición	11,462,870	2,293,927	2,032,540
A2. Transferencias Federales Etiquetadas	0	0	0
A3. Financiamiento Neto	0	0	0
B. Egresos Presupuestarios1 (B = B1+B2)	11,462,870	2,282,683	2,021,297
B1. Gasto No Etiquetado (sin incluir Amortización de la Deuda Pública)	11,462,870	2,282,683	2,021,297
B2. Gasto Etiquetado (sin incluir Amortización de la Deuda Pública)	0	0	0
C. Remanentes del Ejercicio Anterior (C = C1 + C2)	0	0	0
C1. Remanentes de Ingresos de Libre Disposición aplicados en el periodo	0	0	0
C2. Remanentes de Transferencias Federales Etiquetadas aplicados en el periodo	0	0	0
I. Balance Presupuestario (I = A - B + C)	0	11,244	11,243
II. Balance Presupuestario sin Financiamiento Neto (II = I - A3)	0	11,244	11,243
III. Balance Presupuestario sin Financiamiento Neto y sin Remanentes del Ejercicio Anterior (III= II - C)	0	11,244	11,243

Concepto	Aprobado	Devengado	Pagado
E. Intereses, Comisiones y Gastos de la Deuda (E = E1+E2)	0	0	0
E1. Intereses, Comisiones y Gastos de la Deuda con Gasto No Etiquetado	0	0	0
E2. Intereses, Comisiones y Gastos de la Deuda con Gasto Etiquetado	0	0	0
IV. Balance Primario (IV = III + E)	0	11,244	11,243


Concepto	Estimado/ Aprobado	Devengado	Recaudado/ Pagado
F. Financiamiento (F = F1 + F2)	0	0	0
F1. Financiamiento con Fuente de Pago de Ingresos de Libre Disposición	0	0	0
F2. Financiamiento con Fuente de Pago de Transferencias Federales Etiquetadas	0	0	0
G. Amortización de la Deuda (G = G1 + G2)	0	0	0
G1. Amortización de la Deuda Pública con Gasto No Etiquetado	0	0	0
G2. Amortización de la Deuda Pública con Gasto Etiquetado	0	0	0
A3. Financiamiento Neto (A3 = F-G)	0	0	0

Concepto	Estimado/ Aprobado	Devengado	Recaudado/ Pagado
A1. Ingresos de Libre Disposición	11,462,870	2,293,927	2,032,540
A3.1 Financiamiento Neto con Fuente de Pago de Ingresos de Libre Disposición (A3.1 = F1 + G1)	0	0	0
F1. Financiamiento con Fuente de Pago de Ingresos de Libre Disposición	0	0	0
G1. Amortización de la Deuda Pública con Gasto No Etiquetado	0	0	0
B1. Gasto No Etiquetado (sin incluir Amortización de la Deuda Pública)	11,462,870	2,282,683	2,021,297
C1. Remanentes de Ingresos de Libre Disposición aplicados en el periodo		0	0
V. Balance Presupuestario de Recursos Disponibles (V = A1 + A3.1 - B1 + C1)	0	11,244	11,243
VI. Balance Presupuestario de Recursos Disponibles sin Financiamiento Neto (VI = V-A3.1)	0	11,244	11,243

A2. Transferencias Federales Etiquetadas	0	0	0
A3.2 Financiamiento Neto con Fuente de Pago de Transferencias Federales Etiquetadas (A3.2 = F2-G2)	0	0	0
F2. Financiamiento con Fuente de Pago de Transferencias Federales Etiquetadas	0	0	0
G2. Amortización de la Deuda Pública con Gasto Etiquetado	0	0	0
B2. Gasto Etiquetado (sin incluir Amortización de la Deuda Pública)	0	0	0
C2. Remanentes de Transferencias Federales Etiquetadas aplicados en el periodo		0	0
VII. Balance Presupuestario de Recursos Etiquetados (VII = A2 + A3.2 - B2 + C2)	0	0	0
VIII. Balance Presupuestario de Recursos Etiquetados sin Financiamiento Neto (VIII=VII - A3.2)	0	0	0



 Director



 C. P. David Hernández Montiel
 Encargado del Departamento de Administración

Ingresos de Libre Disposición						
A. Impuestos	0	0	0	0	0	0
B. Cuotas y Aportaciones de Seguridad Social	0	0	0	0	0	0
C. Contribuciones de Mejoras	0	0	0	0	0	0
D. Derechos	0	0	0	0	0	0
E. Productos	0	15,656	15,656	15,656	15,656	-15,656
F. Aprovechamientos	0	0	0	0	0	0
G. Ingresos por Ventas de Bienes y Prestación de Servicios	0	0	0	0	0	0
H. Participaciones	11,462,870	20,184	11,463,034	2,278,271	2,016,884	9,445,986
(H=H1+H2+H3+H4+H5+H6+H7+H8+H9+H10+H11)						
H1) Fondo General de Participaciones	11,462,870	20,184	11,463,034	2,278,271	2,016,884	9,445,986
H2) Fondo de Fomento Municipal	0	0	0	0	0	0
H3) Fondo de Fiscalización y Recaudación	0	0	0	0	0	0
H4) Fondo de Compensación	0	0	0	0	0	0
H5) Fondo de Estracción de Hidrocarburos	0	0	0	0	0	0
H6) Impuesto Especial Sobre Producción y Servicios	0	0	0	0	0	0
H7) 0.130% de la Recaudación Federal Participable	0	0	0	0	0	0
H8) 3.17% Sobre Estracción de Petróleo	0	0	0	0	0	0
H9) Gasolinas y Dólares	0	0	0	0	0	0
H10) Fondo del Impuesto Sobre la Renta	0	0	0	0	0	0
H11) Fondo de Estabilización de los Ingresos de las Entidades Federativas	0	0	0	0	0	0
I. Incentivos Derivados de la Colaboración Fiscal	0	0	0	0	0	0
(I=I1+I2+I3+I4+I5)						
I1) Tenencia o Uso de Vehículos	0	0	0	0	0	0
I2) Fondo de Compensación ISAN	0	0	0	0	0	0
I3) Impuesto Sobre Automóviles Nuevos	0	0	0	0	0	0
I4) Fondo de Compensación de Reparo- Intermedios	0	0	0	0	0	0
I5) Otros Incentivos Económicos	0	0	0	0	0	0
J. Transferencias y Asignaciones	0	0	0	0	0	0

K. Convenios	0	0	0	0	0	0
K1) Otros Convenios y Subsidios	0	0	0	0	0	0
L. Otros Ingresos de Libre Disposición (L=K1+K2)	0	0	0	0	0	0
L1) Participaciones en Ingresos Locales	0	0	0	0	0	0
L2) Otros Ingresos de Libre Disposición	0	0	0	0	0	0
L. Total de Ingresos de Libre Disposición	11,462,870	35,620	11,466,690	2,293,927	2,032,540	9,430,330
(M=H+I+J+L)						
Ingresos Entendidos de Ingresos de Libre Disposición						0
Transferencias Federales Etiquetadas						
A. Aportaciones (A=A1+A2+A3+A4+A5+A6+A7+A8)	0	0	0	0	0	0
A1) Fondo de Aportaciones para la Nómina Educativa y Gasto Operativo	0	0	0	0	0	0
A2) Fondo de Aportaciones para los Servicios de Salud	0	0	0	0	0	0
A3) Fondo de Aportaciones para la Infraestructura Social	0	0	0	0	0	0
A4) Fondo de Aportaciones para el Fortalecimiento de los Municipios y de las Demarcaciones Territoriales del Distrito Federal	0	0	0	0	0	0
A5) Fondo de Aportaciones Múltiples	0	0	0	0	0	0
A6) Fondo de Aportaciones para la Educación Tecnológica y de Adultos	0	0	0	0	0	0
A7) Fondo de Aportaciones para la Seguridad Pública de los Estados y del Distrito Federal	0	0	0	0	0	0
A8) Fondo de Aportaciones para el Fortalecimiento de las Entidades Federativas	0	0	0	0	0	0
B. Convenios (B=B1+B2+B3+B4)	0	0	0	0	0	0
B1) Convenios de Protección Social en Salud	0	0	0	0	0	0
B2) Convenios de Descentralización	0	0	0	0	0	0
B3) Convenios de Reasignación	0	0	0	0	0	0
B4) Otros Convenios y Subsidios	0	0	0	0	0	0
C. Fondos Distintos de Aportaciones (C=C1+C2)	0	0	0	0	0	0
C1) Fondo para Entidades Federativas y Municipios Productores de Hidrocarburos	0	0	0	0	0	0
C2) Fondo Minero	0	0	0	0	0	0
D. Transferencias, Asignaciones, Subsidios y Subvenciones, y Pensiones y Jubilaciones	0	0	0	0	0	0
E. Otras Transferencias Federales Etiquetadas	0	0	0	0	0	0
B. Total de Transferencias Federales Etiquetadas (B = A + B + C + D + E)	0	0	0	0	0	0
III. Ingresos Derivados de Financiamientos (III = A)	0	0	0	0	0	0
A. Ingresos Derivados de Financiamientos	0	0	0	0	0	0
IV. Total de Ingresos (IV = I + II + III)	11,462,870	35,620	11,466,690	2,293,927	2,032,540	9,430,330
Datos Informativos						
1. Ingresos Derivados de Financiamientos con Fuente de Pago de Ingresos de Libre Disposición	0	0	0	0	0	0
2. Ingresos Derivados de Financiamientos con Fuente de Pago de Transferencias Federales Etiquetadas	0	0	0	0	0	0
3. Ingresos Derivados de Financiamientos (3 = 1 + 2)	0	0	0	0	0	0

[Handwritten signature]


[Handwritten signature]
 C. P. David Hernández Montiel
 Encargado del Departamento de Administración

Fondo Nuevo para el Desarrollo Integral de Tlaxcala							
Estado Analítico del Ejercicio del Presupuesto de Egresos Definido - LDF							
Clasificación por Objeto del Gasto (Epígrafe y Concepto)							
Del 1 de enero al 31 de marzo 2019							
(PESOS)							
Concepto (B)	Egresos					Comprobado (A)	
	Aprobado (B)	Ampliaciones (Reducciones)	Modificado	Devengado	Pagado		
I. Gasto No Etiquetado (A+B+C+D+E+F+G+H+I)	11,482,870	35,820	11,488,690	2,282,883	2,021,287	9,216,007	
A. Servicios Personales (A=a1+a2+a3+a4+a5+a6+a7)	9,750,070	20,164	9,770,234	1,892,866	1,631,480	7,877,368	
a1) Remuneraciones al Personal de Carácter Permanente	3,350,793	0	3,350,793	729,853	729,853	2,620,940	
a2) Remuneraciones al Personal de Carácter Transitorio	2,244,247	900	2,245,156	395,043	360,760	1,849,213	
a3) Remuneraciones Adicionales y Especiales	628,065	19,255	645,920	130,267	909	515,653	
a4) Seguridad Social	335,364	0	335,364	52,769	52,769	282,595	
a5) Otras Prestaciones Sociales y Económicas	3,193,001	0	3,193,001	584,034	487,169	2,608,967	
a6) Previsiones	0	0	0	0	0	0	
a7) Pago de Estímulos a Servidores Públicos	0	0	0	0	0	0	
B. Materiales y Suministros (B=b1+b2+b3+b4+b5+b6+b7+b8+b9)	869,340	0	869,340	203,255	203,255	666,085	
b1) Materiales de Administración, Emisión de Documentos y Artículos Oficiales	246,000	0	246,000	60,664	60,664	185,336	
b2) Alimentos y Utensilios	40,000	0	40,000	7,973	7,973	32,027	
b3) Materias Primas y Materiales de Producción y Comercialización	0	0	0	0	0	0	
b4) Materiales y Artículos de Construcción y de Reparación	10,000	0	10,000	0	0	10,000	
b5) Productos Químicos, Farmacéuticos y de Laboratorio	0	0	0	0	0	0	
b6) Combustibles, Lubricantes y Aditivos	480,000	0	480,000	123,564	123,564	356,436	
b7) Vestuario, Blancos, Prendas de Protección y Artículos Deportivos	0	0	0	0	0	0	
b8) Materiales y Suministros Para Seguridad	0	0	0	0	0	0	
b9) Herramientas, Refacciones y Accesorios Menores	93,340	0	93,340	11,054	11,054	82,286	
C. Servicios Generales (C=c1+c2+c3+c4+c5+c6+c7+c8+c9)	843,460	9,514	852,974	180,420	180,420	672,554	
c1) Servicios Básicos	132,000	5,070	137,070	44,665	44,665	92,405	
c2) Servicios de Arrendamiento	291,060	0	291,060	72,765	72,765	218,295	
c3) Servicios Profesionales, Científicos, Técnicos y Otros Servicios	0	4,444	4,444	4,444	4,444	0	
c4) Servicios Financieros, Bancarios y Comerciales	110,000	0	110,000	0	0	110,000	
c5) Servicios de Instalación, Reparación, Mantenimiento y Conservación	107,700	0	107,700	38,051	38,051	69,649	
c6) Servicios de Comunicación Social y Publicidad	15,000	0	15,000	15,000	15,000	0	
c7) Servicios de Tratado y Viáticos	0	0	0	0	0	0	
c8) Servicios Oficiales	0	0	0	0	0	0	
c9) Otros Servicios Generales	187,700	0	187,700	5,495	5,495	182,205	
D. Transferencias, Asignaciones, Subsidios y Otras Ayudas (D=d1+d2+d3+d4+d5+d6+d7+d8)	0	0	0	0	0	0	
d1) Transferencias Internas y Asignaciones al Sector Público	0	0	0	0	0	0	
d2) Transferencias al Resto del Sector Público	0	0	0	0	0	0	
d3) Subsidios y Subvenciones	0	0	0	0	0	0	
d4) Ayudas Sociales	0	0	0	0	0	0	
d5) Pensiones y Jubilaciones	0	0	0	0	0	0	
d6) Transferencias a Fideicomisos, Mandatos y Otros Análogos	0	0	0	0	0	0	
d7) Transferencias a la Seguridad Social	0	0	0	0	0	0	
d8) Donativos	0	0	0	0	0	0	
d9) Transferencias al Exterior	0	0	0	0	0	0	
E. Bienes Muebles, Inmuebles e Intangibles (E=e1+e2+e3+e4+e5+e6+e7+e8+e9)	0	6,142	6,142	6,142	6,142	0	
e1) Mobiliario y Equipo de Administración	0	6,142	6,142	6,142	6,142	0	
e2) Mobiliario y Equipo Educativo y Recreativo	0	0	0	0	0	0	
e3) Equipo e Instrumental Médico y de Laboratorio	0	0	0	0	0	0	
e4) Vehículos y Equipo de Transporte	0	0	0	0	0	0	
e5) Equipo de Defensa y Seguridad	0	0	0	0	0	0	
e6) Maquinaria, Otros Equipos y Herramientas	0	0	0	0	0	0	
e7) Activos Biológicos	0	0	0	0	0	0	
e8) Bienes Inmuebles	0	0	0	0	0	0	
e9) Activos Intangibles	0	0	0	0	0	0	
F. Inversión Pública (F=f1+f2+f3)	0	0	0	0	0	0	
f1) Obra Pública en Bienes de Dominio Público	0	0	0	0	0	0	
f2) Obra Pública en Bienes Propios	0	0	0	0	0	0	
f3) Proyectos Productivos y Acciones de Fomento	0	0	0	0	0	0	
G. Inversiones Financieras y Otras Provisiones (G=g1+g2+g3+g4+g5+g6+g7)	0	0	0	0	0	0	
g1) Inversiones Para el Fomento de Actividades Productivas	0	0	0	0	0	0	
g2) Acciones y Participaciones de Capital	0	0	0	0	0	0	
g3) Compra de Títulos y Valores	0	0	0	0	0	0	
g4) Concesión de Préstamos	0	0	0	0	0	0	
g5) Inversiones en Fideicomisos, Mandatos y Otros Análogos	0	0	0	0	0	0	
Fideicomiso de Desastres Naturales (Informativo)	0	0	0	0	0	0	
g6) Otras Inversiones Financieras	0	0	0	0	0	0	
g7) Provisiones para Contingencias y Otras Erogaciones Especiales	0	0	0	0	0	0	
H. Participaciones y Aportaciones (H=h1+h2+h3)	0	0	0	0	0	0	
h1) Participaciones	0	0	0	0	0	0	
h2) Aportaciones	0	0	0	0	0	0	
h3) Convenios	0	0	0	0	0	0	
I. Deuda Pública (I=i1+i2+i3+i4+i5+i6+i7)	0	0	0	0	0	0	
i1) Amortización de la Deuda Pública	0	0	0	0	0	0	
i2) Intereses de la Deuda Pública	0	0	0	0	0	0	
i3) Comisiones de la Deuda Pública	0	0	0	0	0	0	
i4) Gastos de la Deuda Pública	0	0	0	0	0	0	
i5) Costo por Coberturas	0	0	0	0	0	0	
i6) Apoyos Financieros	0	0	0	0	0	0	
i7) Adeudos de Ejercicios Fiscales Anteriores (ADEFAS)	0	0	0	0	0	0	


Handwritten signature and stamp in the bottom right corner of the page.


II. Gasto Etiquetado (II=A+B+C+D+E+F+G+H+I)	0	0	0	0	0	0
A. Servicios Personales (A=a1+a2+a3+a4+a5+a6+a7)	0	0	0	0	0	0
a1) Remuneraciones al Personal de Carácter Permanente	0	0	0	0	0	0
a2) Remuneraciones al Personal de Carácter Transitorio	0	0	0	0	0	0
a3) Remuneraciones Adicionales y Especiales	0	0	0	0	0	0
a4) Seguridad Social	0	0	0	0	0	0
a5) Otras Prestaciones Sociales y Económicas	0	0	0	0	0	0
a6) Previsiones	0	0	0	0	0	0
a7) Pago de Estímulos a Servidores Públicos	0	0	0	0	0	0
B. Materiales y Suministros (B=b1+b2+b3+b4+b5+b6+b7+b8+b9)	0	0	0	0	0	0
b1) Materiales de Administración, Emisión de Documentos y Artículos Oficiales	0	0	0	0	0	0
b2) Alimentos y Utensilios	0	0	0	0	0	0
b3) Materias Primas y Materiales de Producción y Comercialización	0	0	0	0	0	0
b4) Materiales y Artículos de Construcción y de Reparación	0	0	0	0	0	0
b5) Productos Químicos, Farmacéuticos y de Laboratorio	0	0	0	0	0	0
b6) Combustibles, Lubricantes y Aditivos	0	0	0	0	0	0
b7) Vestuario, Blancos, Prendas de Protección y Artículos Deportivos	0	0	0	0	0	0
b8) Materiales y Suministros Para Seguridad	0	0	0	0	0	0
b9) Herramientas, Refacciones y Accesorios Menores	0	0	0	0	0	0
C. Servicios Generales (C=c1+c2+c3+c4+c5+c6+c7+c8+c9)	0	0	0	0	0	0
c1) Servicios Básicos	0	0	0	0	0	0
c2) Servicios de Arrendamiento	0	0	0	0	0	0
c3) Servicios Profesionales, Científicos, Técnicos y Otros Servicios	0	0	0	0	0	0
c4) Servicios Financieros, Bancarios y Comerciales	0	0	0	0	0	0
c5) Servicios de Instalación, Reparación, Mantenimiento y Conservación	0	0	0	0	0	0
c6) Servicios de Comunicación Social y Publicidad	0	0	0	0	0	0
c7) Servicios de Tránsito y Vialidad	0	0	0	0	0	0
c8) Servicios Oficiales	0	0	0	0	0	0
c9) Otros Servicios Generales	0	0	0	0	0	0
D. Transferencias, Asignaciones, Subsidios y Otras Ayudas (D=d1+d2+d3+d4+d5+d6+d7+d8)	0	0	0	0	0	0
d1) Transferencias Internas y Asignaciones al Sector Público	0	0	0	0	0	0
d2) Transferencias al Resto del Sector Público	0	0	0	0	0	0
d3) Subsidios y Subvenciones	0	0	0	0	0	0
d4) Ayudas Sociales	0	0	0	0	0	0
d5) Pensiones y Jubilaciones	0	0	0	0	0	0
d6) Transferencias a Fideicomisos, Mandatos y Otros Análogos	0	0	0	0	0	0
d7) Transferencias a la Seguridad Social	0	0	0	0	0	0
d8) Donativos	0	0	0	0	0	0
d9) Transferencias al Exterior	0	0	0	0	0	0
E. Bienes Muebles, Inmuebles e Intangibles (E=e1+e2+e3+e4+e5+e6+e7+e8+e9)	0	0	0	0	0	0
e1) Mobiliario y Equipo de Administración	0	0	0	0	0	0
e2) Mobiliario y Equipo Educativo y Recreativo	0	0	0	0	0	0
e3) Equipo e Instrumental Médico y de Laboratorio	0	0	0	0	0	0
e4) Vehículos y Equipo de Transporte	0	0	0	0	0	0
e5) Equipo de Defensa y Seguridad	0	0	0	0	0	0
e6) Maquinaria, Otros Equipos y Herramientas	0	0	0	0	0	0
e7) Activos Biológicos	0	0	0	0	0	0
e8) Bienes Inmuebles	0	0	0	0	0	0
e9) Activos Intangibles	0	0	0	0	0	0
F. Inversión Pública (F=f1+f2+f3)	0	0	0	0	0	0
f1) Obra Pública en Bienes de Dominio Público	0	0	0	0	0	0
f2) Obra Pública en Bienes Propios	0	0	0	0	0	0
f3) Proyectos Productivos y Acciones de Fomento	0	0	0	0	0	0
G. Inversiones Financieras y Otras Provisiones (G=g1+g2+g3+g4+g5+g6+g7)	0	0	0	0	0	0
g1) Inversiones Para el Fomento de Actividades Productivas	0	0	0	0	0	0
g2) Acciones y Participaciones de Capital	0	0	0	0	0	0
g3) Compra de Títulos y Valores	0	0	0	0	0	0
g4) Concesión de Préstamos	0	0	0	0	0	0
g5) Inversiones en Fideicomisos, Mandatos y Otros Análogos	0	0	0	0	0	0
Fideicomiso de Desastres Naturales (informativo)	0	0	0	0	0	0
g6) Otras Inversiones Financieras	0	0	0	0	0	0
g7) Provisiones para Contingencias y Otras erogaciones Especiales	0	0	0	0	0	0
H. Participaciones y Aportaciones (H=h1+h2+h3)	0	0	0	0	0	0
h1) Participaciones	0	0	0	0	0	0
h2) Aportaciones	0	0	0	0	0	0
h3) Convenios	0	0	0	0	0	0
I. Deuda Pública (I=i1+i2+i3+i4+i5+i6+i7)	0	0	0	0	0	0
i1) Amortización de la Deuda Pública	0	0	0	0	0	0
i2) Intereses de la Deuda Pública	0	0	0	0	0	0
i3) Comisiones de la Deuda Pública	0	0	0	0	0	0
i4) Gastos de la Deuda Pública	0	0	0	0	0	0
i5) Costo por Coberturas	0	0	0	0	0	0
i6) Apoyos Financieros	0	0	0	0	0	0
i7) Adeudos de Ejercicios Fiscales Anteriores (ADEFAS)	0	0	0	0	0	0
III. Total de Egresos (III = I + II)	11,462,878	35,820	11,498,698	2,292,883	2,021,287	9,216,007



 Lic. David Hernández Montiel
 Director


 C. P. David Hernández Montiel
 Encargado del Departamento de Administración

I. Gasto No Etiquetado	11,462,870	35,820	11,498,690	2,282,683	2,021,297	9,216,007
(I=A+B+C+D+E+F+G+H)						
A. Dirección	11,462,870	35,820	11,498,690	2,282,683	2,021,297	9,216,007
II. Gasto Etiquetado	0	0	0	0	0	0
(II=A+B+C+D+E+F+G+H)						
A. Dirección	0	0	0	0	0	0
III. Total de Egresos (III = I + II)	11,462,870	35,820	11,498,690	2,282,683	2,021,297	9,216,007


 Lic. Javier Rivera Bonilla
 Director


 C. P. David Hernández Montiel
 Encargado del Departamento de Administración




I. Gasto No Etiquetado (B+A+B+C+D)	11,462,870	36,620	11,469,890	2,262,863	2,021,287	9,216,007
A. Gobierno (A=1+2+3+4+5+6+7+8)	0	0	0	0	0	0
a1) Legislación	0	0	0	0	0	0
a2) Justicia	0	0	0	0	0	0
a3) Coordinación de la Política de Gobierno	0	0	0	0	0	0
a4) Relaciones Exteriores	0	0	0	0	0	0
a5) Asuntos Financieros y Hacendarios	0	0	0	0	0	0
a6) Seguridad Nacional	0	0	0	0	0	0
a7) Asuntos de Orden Público y de Seguridad Interior	0	0	0	0	0	0
a8) Otros Servicios Generales	0	0	0	0	0	0
B. Desarrollo Social (B=1+2+3+4+5+6+7)	0	0	0	0	0	0
b1) Protección Ambiental	0	0	0	0	0	0
b2) Vivienda y Servicios a la Comunidad	0	0	0	0	0	0
b3) Salud	0	0	0	0	0	0
b4) Recreación, Cultura y Otras Manifestaciones Sociales	0	0	0	0	0	0
b5) Educación	0	0	0	0	0	0
b6) Protección Social	0	0	0	0	0	0
b7) Otros Asuntos Sociales	0	0	0	0	0	0

C. Desarrollo Económico	11,462,870	36,620	11,469,890	2,262,863	2,021,287	9,216,007
(C=1+2+3+4+5+6+7+8+9)						
c1) Asuntos Económicos, Comerciales y Laborales en General	11,462,870	36,620	11,469,890	2,262,863	2,021,287	9,216,007
c2) Agricultura, Silvicultura, Pesca y Caza	0	0	0	0	0	0
c3) Combustibles y Energía	0	0	0	0	0	0
c4) Minería, Manufacturas y Construcción	0	0	0	0	0	0
c5) Transporte	0	0	0	0	0	0
c6) Comunicaciones	0	0	0	0	0	0
c7) Turismo	0	0	0	0	0	0
c8) Ciencia, Tecnología e Innovación	0	0	0	0	0	0
c9) Otras Industrias y Otros Asuntos Económicos	0	0	0	0	0	0
D. Otros No Clasificados en Funciones Anteriores	0	0	0	0	0	0
(D=1+2+3+4+5)						
d1) Transferencias de la Deuda Pública / Costo Financiero de la Deuda	0	0	0	0	0	0
d2) Transferencias, Participaciones y Aportaciones Entre Diferentes Niveles y Órdenes de Gobierno	0	0	0	0	0	0
d3) saneamiento del Sistema Financiero	0	0	0	0	0	0
d4) Aditivos de Ejercicios Fiscales Anteriores	0	0	0	0	0	0
E. Gasto Etiquetado (B+A+B+C+D)	0	0	0	0	0	0
A. Gobierno (A=1+2+3+4+5+6+7+8)	0	0	0	0	0	0
a1) Legislación	0	0	0	0	0	0
a2) Justicia	0	0	0	0	0	0
a3) Coordinación de la Política de Gobierno	0	0	0	0	0	0
a4) Relaciones Exteriores	0	0	0	0	0	0
a5) Asuntos Financieros y Hacendarios	0	0	0	0	0	0
a6) Seguridad Nacional	0	0	0	0	0	0
a7) Asuntos de Orden Público y de Seguridad Interior	0	0	0	0	0	0
a8) Otros Servicios Generales	0	0	0	0	0	0
B. Desarrollo Social (B=1+2+3+4+5+6+7)	0	0	0	0	0	0
b1) Protección Ambiental	0	0	0	0	0	0
b2) Vivienda y Servicios a la Comunidad	0	0	0	0	0	0
b3) Salud	0	0	0	0	0	0
b4) Recreación, Cultura y Otras Manifestaciones Sociales	0	0	0	0	0	0
b5) Educación	0	0	0	0	0	0
b6) Protección Social	0	0	0	0	0	0
b7) Otros Asuntos Sociales	0	0	0	0	0	0
C. Desarrollo Económico	0	0	0	0	0	0
(C=1+2+3+4+5+6+7+8+9)						
c1) Asuntos Económicos, Comerciales y Laborales en General	0	0	0	0	0	0
c2) Agricultura, Silvicultura, Pesca y Caza	0	0	0	0	0	0
c3) Combustibles y Energía	0	0	0	0	0	0
c4) Minería, Manufacturas y Construcción	0	0	0	0	0	0
c5) Transporte	0	0	0	0	0	0
c6) Comunicaciones	0	0	0	0	0	0
c7) Turismo	0	0	0	0	0	0
c8) Ciencia, Tecnología e Innovación	0	0	0	0	0	0
c9) Otras Industrias y Otros Asuntos Económicos	0	0	0	0	0	0
D. Otros No Clasificados en Funciones Anteriores	0	0	0	0	0	0
(D=1+2+3+4+5)						
d1) Transferencias de la Deuda Pública / Costo Financiero de la Deuda	0	0	0	0	0	0
d2) Transferencias, Participaciones y Aportaciones Entre Diferentes Niveles y Órdenes de Gobierno	0	0	0	0	0	0
d3) saneamiento del Sistema Financiero	0	0	0	0	0	0
d4) Aditivos de Ejercicios Fiscales Anteriores	0	0	0	0	0	0
II. Total de Egresos (B + I + E)	11,462,870	36,620	11,469,890	2,262,863	2,021,287	9,216,007



 L.F. Javier Rivera Bonilla
 Director


 C. P. David Hernández Montiel
 Encargado del Departamento de Administración



I. Gasto No Etiquetado (I=A+B+C+D+E+F)	9,750,070	20,164	9,770,234	1,892,866	1,631,480	7,877,368
A. Personal Administrativo y de Servicio Público	9,750,070	20,164	9,770,234	1,892,866	1,631,480	7,877,368
B. Magisterio	0	0	0	0	0	0
C. Servicios de Salud (C=c1+c2)	0	0	0	0	0	0
c1) Personal Administrativo	0	0	0	0	0	0
c2) Personal Médico, Paramédico y afin	0	0	0	0	0	0
D. Seguridad Pública	0	0	0	0	0	0
E. Gastos asociados a la implementación de nuevas leyes federales o reformas a las mismas (E = e1 + e2)	0	0	0	0	0	0
e1) Nombre del Programa o Ley 1	0	0	0	0	0	0
e2) Nombre del Programa o Ley 2	0	0	0	0	0	0
F. Sentencias laborales definitivas	0	0	0	0	0	0
II. Gasto Etiquetado (II=A+B+C+D+E+F)	0	0	0	0	0	0
A. Personal Administrativo y de Servicio Público	0	0	0	0	0	0
B. Magisterio	0	0	0	0	0	0
C. Servicios de Salud (C=c1+c2)	0	0	0	0	0	0
c1) Personal Administrativo	0	0	0	0	0	0
c2) Personal Médico, Paramédico y afin	0	0	0	0	0	0
D. Seguridad Pública	0	0	0	0	0	0
E. Gastos asociados a la implementación de nuevas leyes federales o reformas a las mismas (E = e1 + e2)	0	0	0	0	0	0
e1) Nombre del Programa o Ley 1	0	0	0	0	0	0
e2) Nombre del Programa o Ley 2	0	0	0	0	0	0
F. Sentencias laborales definitivas	0	0	0	0	0	0
III. Total del Gasto en Servicios Personales (III = I + II)	9,750,070	20,164	9,770,234	1,892,866	1,631,480	7,877,368


 Director


 C.P. David Hernández Montiel
 Encargado del Departamento de Administración

Fondo Macro para el Desarrollo Integral de Tlaxcala
 Guía de Cumplimiento de la Ley de Disciplina Financiera de las Entidades Federativas y Municipios
 Del 1 de enero al 31 de marzo de 2019

Indicadores de Observancia (c)	Implementación				Resultado		Fundamento (h)	Comentarios (i)
	SI		NO		Monto o valor (f)	Unidad (pesos/porcentaje) (g)		
	Mecanismo de Verificación (d)	Fecha estimada de cumplimiento (e)						
INDICADORES PRESUPUESTARIOS								
A. INDICADORES CUANTITATIVOS								
1 Balance Presupuestario Sostenible (j)								
a	Propuesto	X	Iniciativa de Ley de Ingresos y Proyecto de Presupuesto de Egresos			11,462,870	pesos	Art. 6 y 19 de la LDF
b	Aprobado	X	Ley de Ingresos y Presupuesto de Egresos			11,462,870	pesos	Art. 6 y 19 de la LDF
c	Ejercido	X	Cuenta Pública / Formato 4 LDF			2,032,540	pesos	Art. 6 y 19 de la LDF
2 Balance Presupuestario de Recursos Disponibles Sostenible (k)								
a	Propuesto	X	Iniciativa de Ley de Ingresos y Proyecto de Presupuesto de Egresos			11,462,870	pesos	Art. 6 y 19 de la LDF
b	Aprobado	X	Ley de Ingresos y Presupuesto de Egresos			11,462,870	pesos	Art. 6 y 19 de la LDF
c	Ejercido	X	Cuenta Pública / Formato 4 LDF			2,032,540	pesos	Art. 6 y 19 de la LDF
3 Financiamiento Neto dentro del Techo de Financiamiento Neto (l)								
a	Propuesto		Iniciativa de Ley de Ingresos				pesos	Art. 6, 19 y 46 de la LDF N.A. Este Fondo no tiene ningún tipo de financiamiento.
b	Aprobado		Ley de Ingresos				pesos	Art. 6, 19 y 46 de la LDF N.A. Este Fondo no tiene ningún tipo de financiamiento.
c	Ejercido		Cuenta Pública / Formato 4 LDF				pesos	Art. 6, 19 y 46 de la LDF N.A. Este Fondo no tiene ningún tipo de financiamiento.
4 Recursos destinados a la atención de desastres naturales								
a Asignación al fideicomiso para desastres naturales (m)								
a 1	Aprobado		Reporte Trm. Formato 6 a)				pesos	Art. 9 de la LDF N.A. Este Fondo no destina recursos a la atención de desastres naturales.
a 2	Pagado		Cuenta Pública / Formato 6 a)				pesos	Art. 9 de la LDF N.A. Este Fondo no destina recursos a la atención de desastres naturales.
b	Aportación promedio realizada por la Entidad Federativa durante los 5 ejercicios previos, para infraestructura dañada por desastres naturales (n)		Autorizaciones de recursos aprobados por el FONDEN				pesos	Art. 9 de la LDF N.A. Este Fondo no destina recursos a la atención de desastres naturales.
c	Saldo del fideicomiso para desastres naturales (o)		Cuenta Pública / Auxiliar de Cuentas				pesos	Art. 9 de la LDF N.A. Este Fondo no destina recursos a la atención de desastres naturales.
d	Costo promedio de los últimos 5 ejercicios de la reconstrucción de infraestructura dañada por desastres naturales (p)		Autorizaciones de recursos aprobados por el FONDEN				pesos	Art. 9 de la LDF N.A. Este Fondo no destina recursos a la atención de desastres naturales.
6 Techo para servicios personales (q)								
a	Asignación en el Presupuesto de Egresos	X	Reporte Trm. Formato 6 d)			9,750,070	pesos	Art. 10 y 21 de la LDF
b	Ejercido	X	Reporte Trm. Formato 6 d)			1,631,480	pesos	Art. 13 fracc. V y 21 de la LDF
6 Previsiones de gasto para compromisos de pago derivados de APPs (r)								
a	Asignación en el Presupuesto de Egresos		Presupuesto de Egresos				pesos	Art. 11 y 21 de la LDF N.A. Este Fondo no cuenta con Previsiones de gasto para compromiso de pago derivados de APPs, porque no se tienen contratadas este tipo de obligaciones.
7 Techo de ADEFAS para el ejercicio fiscal (s)								
a	Propuesto		Proyecto de Presupuesto de Egresos				pesos	Art. 12 y 20 de la LDF N.A. Este Fondo no cuenta con techo de ADEFAS, porque no se tienen adeudos de ejercicios fiscales anteriores.
b	Aprobado		Reporte Trm. Formato 6 a)				pesos	Art. 12 y 20 de la LDF N.A. Este Fondo no cuenta con techo de ADEFAS, porque no se tienen adeudos de ejercicios fiscales anteriores.
c	Ejercido		Cuenta Pública / Formato 6 a)				pesos	Art. 12 y 20 de la LDF N.A. Este Fondo no cuenta con techo de ADEFAS, porque no se tienen adeudos de ejercicios fiscales anteriores.

B. INDICADORES CUALITATIVOS									
1 Iniciativa de Ley de Ingresos y Proyecto de Presupuesto de Egresos									
a	Objetivos anuales, estrategias y metas para el ejercicio fiscal (t)		Iniciativa de Ley de Ingresos y Proyecto de Presupuesto de Egresos					Art. 5 y 18 de la LDF	N.A.
b	Proyecciones de ejercicios posteriores (u)		Iniciativa de Ley de Ingresos y Proyecto de Presupuesto de Egresos (Formatos 7 a) y 7 b)					Art. 5 y 18 de la LDF	N.A.
c	Descripción de riesgos relevantes y propuestas de acción para enfrentarlos (v)		Iniciativa de Ley de Ingresos y Proyecto de Presupuesto de Egresos					Art. 5 y 18 de la LDF	N.A.
d	Resultados de ejercicios fiscales anteriores y el ejercicio fiscal en cuestión (w)		Iniciativa de Ley de Ingresos y Proyecto de Presupuesto de Egresos (Formatos 7 c) y 7 d)					Art. 5 y 18 de la LDF	N.A.
e	Estudio actual de las pensiones de sus trabajadores (x)		Proyecto de Presupuesto de Egresos (Formato 8)					Art. 5 y 18 de la LDF	N.A.
2 Balance Presupuestario de Recursos Disponibles, en caso de ser negativo									
a	Razones excepcionales que justifiquen el Balance Presupuestario de Recursos Disponibles negativo (y)		Iniciativa de Ley de Ingresos o Proyecto de Presupuesto de Egresos					Art. 6 y 19 de la LDF	N.A. El balance presupuestario de recursos disponible es positivo.
b	Fuente de recursos para cubrir el Balance Presupuestario de Recursos Disponibles negativo (z)		Iniciativa de Ley de Ingresos o Proyecto de Presupuesto de Egresos					Art. 6 y 19 de la LDF	N.A. El balance presupuestario de recursos disponible es positivo.
c	Número de ejercicios fiscales y acciones necesarias para cubrir el Balance Presupuestario de Recursos Disponibles negativo (aa)		Iniciativa de Ley de Ingresos o Proyecto de Presupuesto de Egresos					Art. 6 y 19 de la LDF	N.A. El balance presupuestario de recursos disponible es positivo.
d	Informes Trimestrales sobre el avance de las acciones para recuperar el Balance Presupuestario de Recursos Disponibles (bb)		Reporte Tom y Cuenta Pública					Art. 6 y 19 de la LDF	N.A. El balance presupuestario de recursos disponible es positivo.

3 Servicios Personales									
a	Remuneraciones de los servidores públicos (cc)		Proyecto de Presupuesto					Art. 10 y 21 de la LDF	N.A.
b	Previsiones salariales y económicas para cubrir incrementos salariales, creación de plazas y otros (dd)		Proyecto de Presupuesto					Art. 10 y 21 de la LDF	N.A.

INDICADORES DEL EJERCICIO PRESUPUESTARIO

A. INDICADORES CUANTITATIVOS

1 Ingresos Excedentes derivados de Ingresos de Libre Disposición										
a	Monto de Ingresos Excedentes derivados de ILD (ee)		Cuenta Pública / Formato 5					pesos	Art. 14 y 21 de la LDF	N.A. Este Fondo no tiene Ingresos Excedentes derivados de Ingresos de Libre Disposición.
b	Monto de Ingresos Excedentes derivados de ILD destinados al fin del A. 14, fracción I de la LDF (ff)		Cuenta Pública					pesos	Art. 14 y 21 de la LDF	N.A. Este Fondo no tiene Ingresos Excedentes derivados de Ingresos de Libre Disposición.
c	Monto de Ingresos Excedentes derivados de ILD destinados al fin del A. 14, fracción II, a) de la LDF (gg)		Cuenta Pública					pesos	Art. 14 y 21 de la LDF	N.A. Este Fondo no tiene Ingresos Excedentes derivados de Ingresos de Libre Disposición.
d	Monto de Ingresos Excedentes derivados de ILD destinados al fin del A. 14, fracción II, b) de la LDF (hh)		Cuenta Pública					pesos	Art. 14 y 21 de la LDF	N.A. Este Fondo no tiene Ingresos Excedentes derivados de Ingresos de Libre Disposición.
e	Monto de Ingresos Excedentes derivados de ILD destinados al fin del artículo noveno transitorio de la LDF (ii)							pesos	Art. Noveno Transitorio de la LDF	N.A. Este Fondo no tiene Ingresos Excedentes derivados de Ingresos de Libre Disposición.

B. INDICADORES CUALITATIVOS


1	Análisis Costo-Beneficio para programas o proyectos de inversión mayores a 10 millones de UDIs (jj)		Página de internet de la Secretaría de Finanzas o Tesorería Municipal						Art. 13 frac. III y 21 de la LDF	N.A. Este Fondo no ejecuta Proyectos de Inversión.
2	Análisis de conveniencia y análisis de transferencia de riesgos de los proyectos APPs (kk)		Página de internet de la Secretaría de Finanzas o Tesorería Municipal						Art. 13 frac. III y 21 de la LDF	N.A. Este Fondo no tiene contratadas obligaciones con APPs, para obtener recursos para financiar Proyectos.
3	Identificación de población objetivo, destino y temporalidad de subsidios (ll)		Página de internet de la Secretaría de Finanzas o Tesorería Municipal						Art. 13 frac. VII y 21 de la LDF	N.A. Este Fondo no otorga subsidios.

INDICADORES DE DEUDA PÚBLICA

A. INDICADORES CUANTITATIVOS

1 Obligaciones a Corto Plazo										
a	Límite de Obligaciones a Corto Plazo (mm)							pesos	Art. 30 frac. I de la LDF	N.A. Este Fondo no tiene contratada Deuda Pública.
b	Obligaciones a Corto Plazo (nn)							pesos	Art. 30 frac. I de la LDF	N.A. Este Fondo no tiene contratada Deuda Pública.


Lic. Javier Rivera Bonilla
Director


C.P. David Hernández Montiel
Encargado del Departamento de Administración